

سیگنال معاملاتی چنگال اندروز

★★★★★

سیگنال معاملاتی چنگال اندروز

در جلسه چهل و هشتم در مورد چنگال اندروز که در جلسه پیش توضیحات مقدماتی رو دادیم در مورد انواع سیگنال معاملاتی چنگال اندروز اون صحبت کنیم.

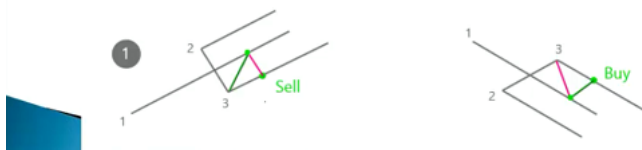
سیگنال معاملاتی چنگال اندروز Trading Signal

نوع اول

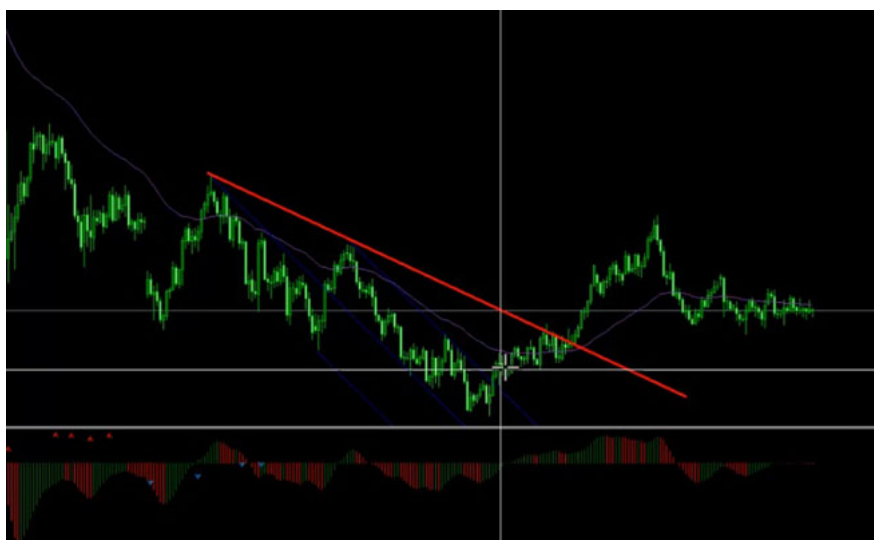
اولین نوع سیگنال سیگنال نوع اول حالتی هستش که ما به چنگال رو رسم میکنیم و قیمت بعد از نقطه سه به سمت خط میانه میره با اون برخورد میکنه به خط پایین میرسه و بعد از اینکه اون رو میشکونه ما از این نقطه سل میکنیم و هدفمون رسیدن به نقطه سه هست پس شرطش اینه که بعد از نقطه سه برخورد کنه با خط میانه و به خط پایینی برسه و هدف نقطه سه خواهد بود که در این جا این مثال بیانگر این هستش که به چه صورت اتفاق افتاده نقطه یک دو سه حرکت کرده از سمت دو به سه برخورد کرده مدتی تو کانال بوده و اون رو با این کندل صعودی شکست داده و شکونده.

آموزش فارکس جلسه چهل و هشتم چنگال اندروز - سیگنال های معاملاتی اندروز

- ▶ سیگنال مدل اول :
- ▶ در روند صعودی قیمت حرکت کرده و با خط میانه برخورد می نماید و به سمت پایین حرکت کرده و با خط پایینی برخورد کرده هر گاه بتواند خط پایین را بشکند می توان فروش انجام داد و هدف قیمت نقطه 3 می باشد.
- ▶ در روند نزولی قیمت حرکت کرده و با خط میانه برخورد می نماید و به سمت بالا حرکت می کند و با خط بالایی برخورد کرده هر گاه بتواند خط مورد نظر را بشکند خرید معتبر می باشد و هدف قیمت نقطه 3 می باشد.
- ▶ شکست به تشکیل یک کندل که در حالت صعودی close بالای خط و در حالت نزولی close زیر خط دهد تشکیل می شود.
- ▶ حد ضرر در منطقه ای بین بالای کندل شکست تا بالای قله ایجاد شده.



از اینجا ما انتظار داشتیم حرکت کنه تا نقطه سه یعنی تا اینجا بالا بیاد و این مورد رو تکمیل کنه پس این اولین سیگنالش هست که در حالت صعودی رسم کردیم حتما بعد از نقطه سه باید با خط برخورد داشته باشه و بعد از اون بیاد بیرون شکست اتفاق بیوفته اون موقع هدف قیمتی نقطه سه خواهد بود و همین حالت هم در حالت نزولی که بعد از نقطه سه همونی بود که در شکل توضیح دادیم میاد اینجا میشکونه و هدف قیمتی نقطه سه خواهد بود.

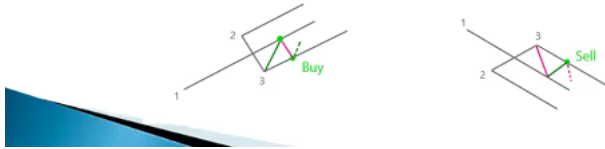


نوع دوم

در حالت بعدی به این صورت هستش که بعد از اینکه به نقطه سه میرسه به سمت خط میانه حرکت میکنه با اون برخوردی رو میکنه دوباره میاد در حد خط پایینی ولی اون رو نمیتونه بشکونه و به سمت بالا میخواد حرکت کنه هدف قیمت بعد از اینکه به سمت بالا حرکت کرد هدف قیمتی ما دوباره سمت خط میانه خواهد بود و در حالت نزولی بعد از نقطه سه به سمت خط میانه حرکت میکنه با اون برخورد میکنه بالا میاد و این نمیتونه خط رو به بالا بشکونه و دوباره به سمت پایین ریزش رو انجام میده که دوباره نمونه اون رو در طلا میبینیم که بعد از نقطه سه به سمت خط میانه حرکت کرده دوباره به سمت پایین حرکت کرده ولی نتونسته نقطه مورد نظر رو بشکونه و از اینجا دوباره به خط میانه که حدود 250 پیپ بوده حرکت کرده و به هدف مورد نظرش برخورد داشته.

آموزش فارکس جلسه چهل و هشتم چنگال اندرو - سیگنال های معاملاتی اندرو

- ▶ سیگنال مثل دوم :
- ▶ در حالت صعودی (buy)
- ▶ در ابتدا بعد از حرکت از نقطه 3 به سمت خط میانه و برخورد با آن به سمت پایین حرکت می نماید و در حدود خط پایینی قرار می گیرد ولی نمی تواند خط پایین را بشکند و به سمت بالا حرکت کند می توانیم buy نماییم و هدف آن خط میانه می باشد .
- ▶ در حالت نزولی (sell)
- ▶ در ابتدا بعد از حرکت از نقطه 3 به سمت خط میانه و برخورد با آن به سمت بالا حرکت می نماید و در حدود خط بالا قرار می گیرد ولی نمی تواند آن را بشکند و به سمت پایین حرکت میکند می توانیم sell کنیم و هدف آن خط میانه می باشد.
- ▶ حد ضرر : در حالت صعودی پایین تره ایجاد شده حد سود : در حدود خط میانه



نوع سوم

سیگنال نوع سوم سیگنالی هستنش که بعد از اینکه به نقطه سه میرسه به سمت پایین حرکت میکنه و قبل از اینکه با خط سه برخورد کنه به سمت بالا حرکت میکنه و بعد از اینکه به خط بالایی رسید و اون رو شکوند و به خط ماشه رسید اون رو هم شکوند هدف قیمتی نقطه یک خواهد بود و در روند صعودی بعد از نقطه سه به خط میانی نمیرسه به خط پایینی میاد اون رو میشکونه و به خط ماشه میرسه وقتی اون رو شکوند هدف قیمتی نقطه یک خواهد بود که در نمودار USDJPY نمونه اون رو میبینیم حرکت کرده از نقطه سه به سمت پایین اومده به خط میانه ترسیده به سمت بالا حرکت کرده و بعد به خط ماشه رسیده و از اونجا به منطقه خط یک وارد شده و پوزیشن رو تکمیل کرده برای اینکه بتونیم به تسلط برسیم توی سه سیگنال مورد نظر نیاز به موارد زیادی رو رسم کنیم تا بتونیم به اونجا مسلط شویم این جلسه در اینجا به پایان میرسه و ادامه موارد مربوط به چنگال اندرو رو در جلسه بعد خدمتون توضیح خواهیم داد.

برای مشاهده و یا دانلود فیلم آموزش بورس فارسی و دیدن متن کامل انواع سیگنال های معاملاتی چنگال اندروز در مدرسه فارکس به فیلم آموزشی [انواع سیگنال های معاملاتی چنگال اندروز](#) مراجعه کنید.