

کندل استیک های خاص



کندل استیک های خاص

در جلسه شصت و چهارم در مورد کندل استیک های خاص صحبت می کنیم. قبل از اون باید بدونیم که مناطق خرید و فروش رو باید شناسایی کنیم لول ها رو پیدا کنیم، خطوط فیبوناچی رو رسم کنیم، نزدیک خبر های مهم اقدام به خرید و فروش نکنیم، یا بدونیم در چه جهتی میخوایم اقدام به خرید و فروش کنیم، خطوط حمایت و مقاومت رو پیدا کنیم، خط میانه چنگال اندرو رو پیدا کنیم و ریزش ها و حرکت های سریع رو شناسایی کنیم.

آموزش فارکس جلسه شصت و چهارم کندل استیک های خاص

منطقه خرید یا فروش : منطقه ای که یکی یا چند مورد از شرایط زیر را دارد.

1. نزدیک لول level های چهار ساعته یا روزانه یا هفتگی
2. نزدیک لول های فیبوناچی FIBONACCI LEVEL چهار ساعته یا روزانه یا هفتگی.
3. نزدیک خبر های مهم با شروع بازار نیویورک.
4. نزدیک خط حمایت یا مقاومت.
5. نزدیک خط میانه اندرو بیچ فورک.
6. ریزش ها و یا بالا رفتن های خیلی سریع.

کندل استیک های خاص روش اول

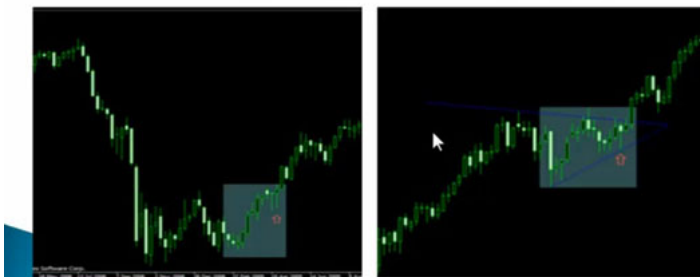
این روش ها روش های کندل استیک خاص بر اساس کندل های **Hammer**، **inverted Hammer**، **Hanging Man** و **Shooting Star** هستند. اولین مورد اون در حالتی که بازار در حالت خرید هست یک حرکت رو به بالا داریم و بعد به کندل **Hanging Man** تشکیل میشه و این کندل **Hanging Man** بعد از مسیر صعودی که حالا میتونه تو خالی یا تو پر باشه اینجا به تو پرش رو داریم که نزولیه و به تو پرش رو داریم این کندل ها به این معنا هست که مسیری که اومده دوباره میخواد ادامه مسیر پیدا کنه. در حالت صعودی تو پر اون بعدش مسیر صعودی در اینجا به الگوی مثلث افزایشی داشتیم و دقیقا در لبه پایانی اون پدونه کندل **Hanging Man** تشکیل شده، که نزولی هست و این به معنای تاییدی هست که این شکست، شکست خوبی میخواد اتفاق بیوفته و ما میتونیم از بالای همین کندل اقدام به خرید کنیم و ادامه مسیر بدیم.

پس کندل های مورد نظر تایید مسیر و نشان از این داره که با شتاب خوبی میخواد بازار بعد از اون حرکت کنه و همچنین در مسیر نزولی برای حالت نزولیش به حرکت نزولی رو داریم و بعد یک **Inverted Hammer** تشکیل میشه و باز هم ادامه نزول یک حرکت نزولی یک **Inverted Hammer** که اینجا به شکل صعودی تشکیل شده و باز نزولی یا اینجا یک حرکت ریزشی یک **Inverted Hammer** و دوباره ادامه نزول پس همون جور که در روند صعودی داشتیم.

آموزش فارکس جلسه شصت و چهارم کندل استیک های خاص

روش اول:

در حالتی که بازار در حالت خرید است یک حرکت رو به بالا انجام می شود و شاهد یک کندل **HANGING MAN** به صورت نزولی یا صعود هستیم. در این حالت بازار اندازه کندل و یا الگوی که در آن کندل تشکیل شده پیش می رود که معمولا الگوی پرجم یا سرو شانه است.



در روند نزولی هم بعد از کندل **Inverted Hammer** انتظار روند نزولی شدیدی رو خواهیم داشت که بازار با سرعت زیادی پیش خواهد رفت. مثال های زیادی از این دست وجود داره که میتونیم در مورد روش به اون اشاره کنیم مثلا در اینجا حرکت نزولی رو داشتیم به کندل **Inverted Hammer** تشکیل شده و بعد باز هم ادامه نزول رو داشتیم و یک ریزش رو داشتیم به کندل **Inverted Hammer** تشکیل شده و باز هم ادامه مسیر نزولی رو داشتیم.

پس هر موقع توی مسیرمون تشکیل بشه انتظار اینو داریم که بعدش بازار به شدت در جهتی که ما انتظار حرکتیش رو داریم تشکیل بشه یک مسیر نزولی یک کندل Hanging Man و بعد حرکت رو به بالا و بعد حرکت صعودی رو داریم پس کلا کندل هایی که به شکل Hammer, Inverted Hammer, Hanging Man و Shooting Star تشکیل میشن، بعد از اون ما انتظار روند رو خواهیم داشت و به معنای بازگشت روند نخواهند بود. به شرط اینکه در جهت معاملاتی ما هم باشن یعنی بازار در اون جهت رو انتظار داشته باشیم که بخواد پیشرفت کنه مثلا در اینجا حرکت صعودی یک حالت Flag و در اینجا یک Tweezer تشکیل شده و بعد حرکت صعودی رو به بالا داشتیم و در لبه این Flag یک Hanging Man تشکیل شده یک صعودی و یک نزولی، یعنی ما میتونستیم از بالای این شروع کنیم و این Flag رو با هاپی که اینجا زده میشه شروع کنیم به بالا و انتظارمون رو برآورده کنه.

در ادامه مسیر میبینید دوباره یک Hanging Man یا به Hammer دوباره مسیر صعودی رو پیش گرفته و رفته کلا دنبال مواردی میگردیم که در جایی که انتظار داریم بازار ادامه روند پیدا کنه با این کندل که تشکیل میشه با این مدل کندل ها اقدام به خرید یا فروش میکنیم.

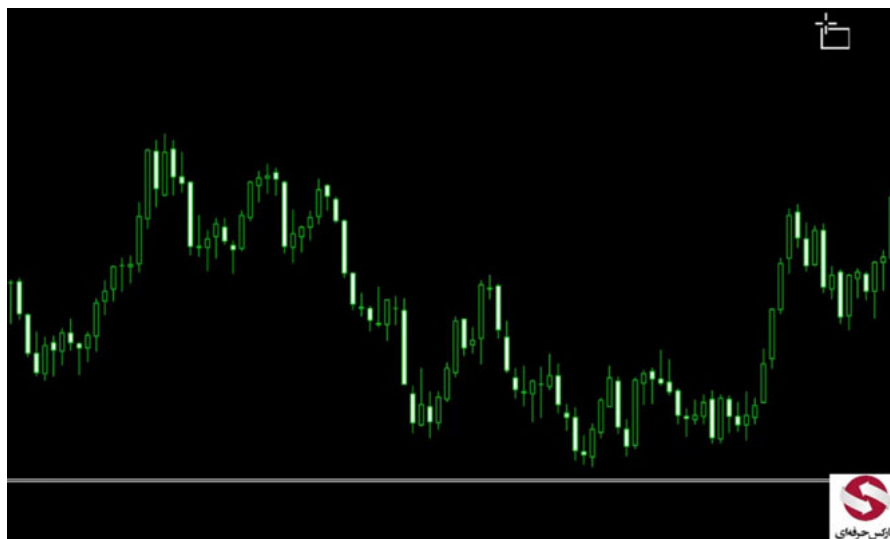
آموزش فارکس جلسه شصت و چهارم کندل استیک های خاص

- در حالتی که بازار در حالت فروش است یک حرکت رو به پایین انجام می شود و شاهد یک کندل INVERTED HAMMER به صورت نزولی یا صعودی هستیم. در این حالت بازار اندازه کندل و یا الگوی که در آن کندل تشکیل شده پیش می رود که معمولاً الگوی برج با سر و شانه است
- نکته: در حالت صعودی تشکیل چند HANGING MAN و در حالت نزولی تشکیل چند کندل INVERTED HAMMER سرعت و قدرت انفجار را افزایش می دهد و مورد خوبی برای آپشن فارکس که در سایت اطلاعات آن موجود است می باشد.



کندل استیک های خاص روش دوم

منطقه های خرید و فروش رو پیدا میکنیم که این منطقه ها مثلا در این شکل به لولی رو اینجا داریم که یک بار دو بار سه بار و چهار بار قیمت روش واکنش نشون داده. یک فیبوناچی رسم کردیم تا منطقه 61.8 ریخته و روی اون تونسته به Hammer صعودی تشکیل بده و بعد از این ریزش بوده که هم اینجا ما لول 61.8 رو داشتیم هم Hammer صعودی رو داشتیم هم لول رو داشتیم بخاطر همین بعد از اون انتظار داشتیم از های اون به بالا شروع کنه مسیر با شدت حرکت کنه یا در این مسیر نزولی ای که داشتیم بازار تا لول 76.4 حرکت کرده بدون Dark Cloud تشکیل داده و زیر اون بازار به سمت نزولی حرکت کرده پس در منطقه های خرید انتظار کندل های بازگشتی رو داریم که میتونه به صورت Hammer صعودی Engulfing و Piercing Line باشه در مناطق فروش مثل اینجا انتظار Dark Cloud و Shooting Star و Engulfing رو داریم. نمونه های اون بسیار در شکل زیاد دیده میشه مثلا ما اینجا به مسیر حرکتی داشتیم بعد از اینکه اینجا به لولی بوجود اومده در تایم دیلی بازار به صورت بالا حرکت کرده اومده پایین و دقیقا روی خط Moving Average و خط لولی که اینجا داشته به Hammer صعودی تشکیل داده و میتونستیم اقدام به خرید کنیم یا بر اساس همین کندل اقدام به خرید کنیم یا بر اساس کل این الگویی که اینجا داشتیم به سمت بالا حرکت کنه پس زمانی که لول ها تشکیل میشن زمانی هستش که بازار بسیار خوب واکنش میده بعنوان مثال در این تیکه آخر بازار توی GBP/USD در 4 ساعته به مسیری رو داشتیم بازار به بالا حرکت کرده و بعد روی لول 61.8 بدون Hammer نزولی داده و اولین تارگتی رو که با این کندل انتظار داشتیم حرکت کنه چون تا 61.8 پیش رفته بودیم این بوده که تا M یعنی 1.27 پیش بره که دقیقا از 1.27 اومده Retrace کرده و دوباره به سمت پایین ادامه مسیر نزولی رو داشته.



در اینجا یک لولی رو داشتیم که مدتها انجام شده بعد از اینکه بازار بالا رفته اومده تونسته یک Hammer صعودی فوق العاده عالی تشکیل بده از بالای این حداقل 68 پیپ انتظار داشتیم یا میتونستیم بر اساس این الگوی Flag که اینجا داشتیم که به این صورت بوده انتظار داشتیم که به اندازه Flag بتونه مسیری رو ادامه بده پس مواردی از لول رو هم توضیح دادیم.

کندل استیک های خاص روش سوم

در دو قله دو دره یا سه قله سه دره فرقی نمی کنه دنبال کندل استیک های برگشتی معتبری باشیم که بخواد ادامه مسیر نزولی رو به ما نشون بده که تو این مسیر میبینیم به مسیر نزولی داشتیم به Double Top تشکیل شده و توی قله دوم بدون Dark Cloud داشتیم که از زیر اون میتونستیم اقدام به فروش کنیم یا در اینجا بعد از اینکه مسیر به سمت بالا اومده یک حالت سه قله رو داشتیم به قله دو قله سه قله بعد از اینکه اینجا تونسته به ریزشی انجام بده و این کندل رو ثبت کنه بعد از اون به

شدت ریزش شروع شده یعنی میتونستیم در الگوی سه قله شروع کنیم و انتظار سود بیشتری رو داشته باشیم یا در حالت صعودی اون یک حرکت حالت سه دره رو داریم.



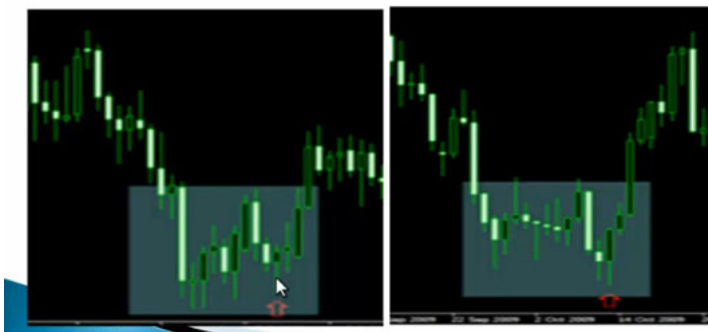
یک دو سه از اینجا انتظار داشتیم تازه ادامه مسیر بده که میتونستیم با این کندل صعودی شروع کنیم معاملات رو با این حالت با این کندل صعودی که اینجا داشتیم که یک کندل Engulf بوده و هم Piercing Line بوده میتونستیم شروع کنیم و از اینجا به بعد تازه با الگوی سه قله پیش بریم همونجور که در جلسه قبل هم توضیح دادیم الگوهای سه قله و سه دره یا موارد دو قله و دو دره بسیار در بازارهای مالی مورد استفاده قرار میگیره و میشه از اونجا استفاده کرد که نمونه های زیادی وجود داره مثلا در تایم Weekly الان شاهد این هستیم که بعد از یک مسیر صعودی یک دو قله تشکیل شده و در قله دوم در این قسمت بالا میبینیم که یه کندل Hammer نزولی داریم علاوه بر Hammer این کندل Dark Cloud هم هست پس انتظار داریم از اینجا به میزان 170 پیپ یعنی تا حدود 1.6655 ریزش ادامه پیدا کنه موارد مشابه بسیار زیاد هستش که در قله ها و دره ها پیش میاد و میتونیم با اونجا اقدام به معاملات خوبی بکنیم.

کندل استیک های خاص روش چهارم

حالت بعدی استفاده از کندل های Tweezer هست که بسیار سود ده هستش در یک مسیر نزولی یک کندل Hammer صعودی تشکیل میشه و در کنار اون به کندل Hammer صعودی دیگه تشکیل میشه که بهترین حالت اون به این شکل هست اما در مواردی که کندل Hammer نزولی بعد از اون به کندل Hammer صعودی داریم و بعد از اون مسیر بازگشت میخوره ولی اگر دو تا کندل Hammer باشن Hammer صعودی باشن تاثیرش از یک صعودی و یک نزولی بیشتر هست و در حالت نزولیش هم به همین صورته میتونه کندلی باشه که از جنس دوتاش نزولی اولی نزولی دومی صعودی یا دو صعودی باشه که بهترین اون حالتی هستش که دوتا کندل نزولی باشن پس میتونیم نمونه های اون هم توی شکل پیدا کنیم کندل هایی که به صورت Tweezer هستن اینجا نمونه اون هست یک حرکت نزولی یک Hammer صعودی یک Hammer صعودی بزرگتر و از اینجا ادامه مسیر به سمت بالا رو داریم علاوه اینکه اینجا حدود لولی هستش که بارها و بارها قیمت در اون گیر کرده و براحتی نتونسته به سمت پایین اون رو بشکونه و نمونه های دیگری از مسیرهایی که با استفاده از این الگوها میتونیم استفاده کنیم مثلا همینجا Tweezer رو داشتیم که توضیح دادیم یا در اینجا وقتی یک روند صعودی داشتیم حرکت نزولی و در اینجا با این کندل Hanging Man میتونستیم ادامه مسیر رو به سمت بالا انتظار داشته باشیم.

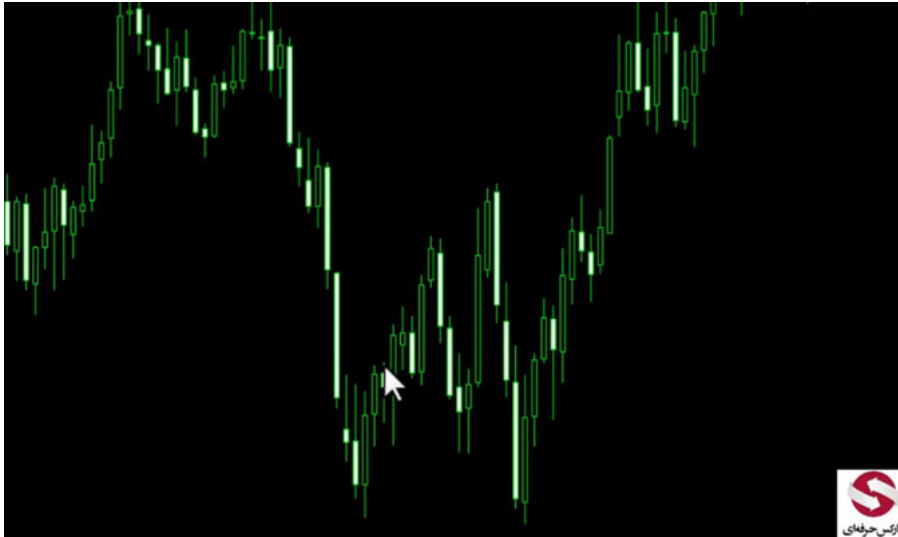
آموزش فارکس جلسه شصت و چهارم کندل استیک های خاص

تشکیل دو دره یا سه دره در منطقه خرید با کندل HAMMER صعودی و ENGULFING کامل و PEIRING LINE در دره دوم در 2 دره و یا در دره سوم در 3 دره.



در اخر بازار بعد از این Hammer به نزول داشتیم و بعد یه دونه Inverted Hammer این Inverted Hammer خودش تایید کننده این هستش که زمانی که بازار زیر این کندل رو زد ما به اندازه این کندل در گام اول و نهایتا تا های قبلی انتظار نزول داریم یعنی بر اساس این کندلی که تشکیل شده ما انتظار ریزش 126 الی 200 پیپ رو داریم که 126 یعنی تقریبا 1.6666 تا 200 پیپ که میشه حدود 1.6588 تا این منطقه ها رو انتظار داریم حرکت کنه این کندل ها به خوبی تشکیل میشن تو بازار.

مثلا یک حرکت ریزش حرکت صعودی تشکیل کندل Hanging Man و بعد ادامه مسیر صعودی دوباره به ریزش حرکت صعودی یک Hanging Man دوباره ادامه مسیر صعودی که بسیار در مسیره ها این کندل ها رو میبینیم که تشکیل میشن و به خوبی عمل میکنند چه در صعود چه در نزول این کندل ها بخوبی عمل میکنند فقط باید بدونیم که مسیر حرکتیمون دقیقا از کجا شروع میشه و تا کجا انتظار حرکت داریم. مثلا اینجا یک حرکت نزولی رو داشتیم و بعد تشکیل یک Inverted Hammer پس انتظار داشتیم حداقل 320 تا نهایتا 480 پیپ بریزه که ریزش انجام شده دوباره بعد از یک مسیر صعودی تشکیل یک کندل Shooting Star نزولی و دوباره ادامه مسیر نزولی که داشتیم پس هر جا که توی مسیرمون این کندل ها تشکیل بشن به معنای ادامه روندی هستش که میخواد ادامه پیدا کنه و از قبل اون مسیر رو اومده مثلا اینجا به حرکت نزولی یک Hammer نزولی بعد یک Hammer تقریبا صعودی البته این Hammer کاملی نیست و بعد ادامه مسیر به سمت بالا Tweezer که در مورد اون صحبت کردیم و یک ریزش Hammer و ادامه مسیر پس کندل های Hammer همون چهار کندل معروفی که گفتیم بسیار در طول مسیر حرکت هایی که انجام میدن میتونن به ما کمک کنن تا بتونیم معاملات موفقتری رو داشته باشیم.



همینجا بعد از این الگوی مثلث تشکیل این کندل ها و بعد ادامه مسیر صعودی که داشتیم در تایم های مختلف این موارد به خوبی تشکیل میشن الان در تایم ماهانه AUD/USD شاهد این هستیم که یک Hammer صعودی یک Hammer نزولی پس داره تشکیل بدونه Tweezer تاپ میده و اگر تا چند روز دیگه که بازار بسته میشه به همین شکل تشکیل بشه بعد از اینکه زیر این کندل رو زد ما انتظار داریم حداقل 210 تا 270 پیپ یعنی تا اینجا یا تا ادامه این 280 پیپ تا حدود 8891 رو ریزشش رو انجام بده و کندل های Hammer در کنار هم بسیار روند رو تغییر میدن و تشکیل چند تا از این کندل ها کنار هم میتونه به ما اینو بگه که بازار بزودی حرکت سنگینی رو خواهد کرد همونجور که در تحلیل که با Price Action روی طلا داشتیم بعد از اون انتظار داشتیم تا در نقطه 1260 واکنش نشون بده که بر اساس Price Action اینجا واکنشی نشون داده ولی اگر دقت کنین اینجا ترکیب کندل های نزولی و صعودی که به صورت Hammer تشکیل شده.

بعد از اون انتظار حرکت سنگین رو داشتیم که اینجا کندلی حدود 30 دلار رو تشکیل داده پس هر موقع این کندل ها کنار هم تعداد زیادیشون تشکیل شه چند تاشون تشکیل شه حرکت بعد به صورت انفجاری خواهد بود مثل اینجا که دوباره به تعدادی کنار هم تشکیل شدن و حرکت بعدی با سرعت زیادی انجام شده برای اینکه بتونیم روی این کندل ها به مهارت برسیم نیازه که اونا رو توی چارت پیدا کنیم تا بتونیم روشون به تسلط برسیم و بدونیم که ادامه مسیرهای خوبی رو رو اونها خواهیم داشت و در سایز بالا یعنی تایم های بالا بصورت یک روند و بعد کندل مورد نظر و در تایم های پایین همین به صورت Flag های فوق العاده عالی هستن که میتونن ادامه مسیر رو بدن.

برای مشاهده و یا دانلود فیلم آموزش بورس فارسی و دیدن متن کامل کندل استیک های خاص در مدرسه فارکس به فیلم آموزشی [کندل استیک های خاص](#) مراجعه کنید.