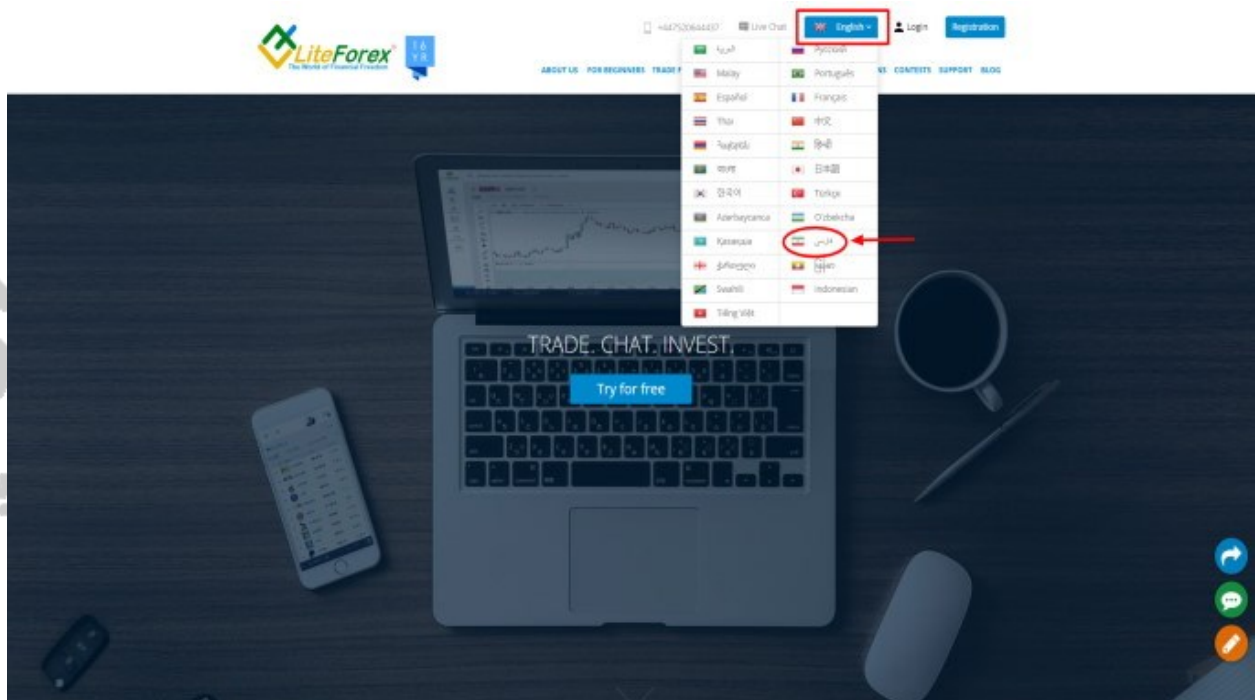


## به نام خدا

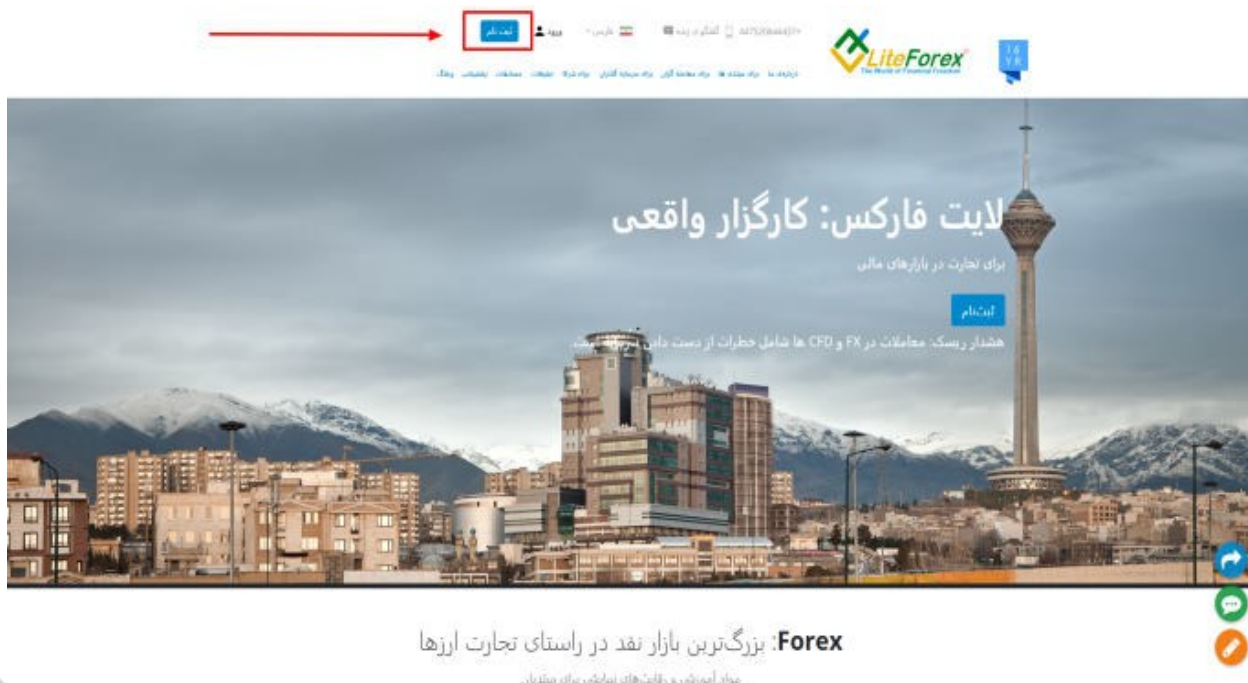
در ابتدا با استفاده از لینک زیر وارد سایت کارگزاری لایت فارکس شوید

<https://www.liteforex.com/?uid=2078094225>

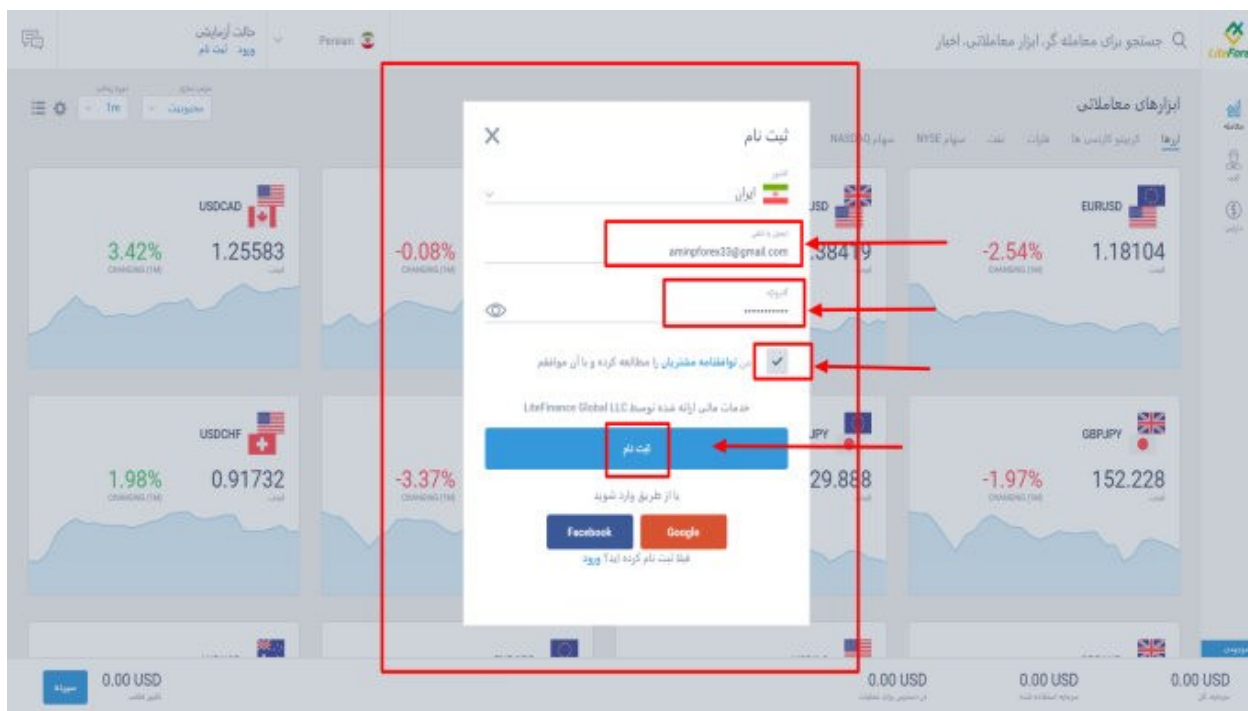
بعد از ورود به سایت در صورتی که قصد تغییر زبان سایت از انگلیسی به فارسی را دارید همانند تصویر اقدام به این کار کنید



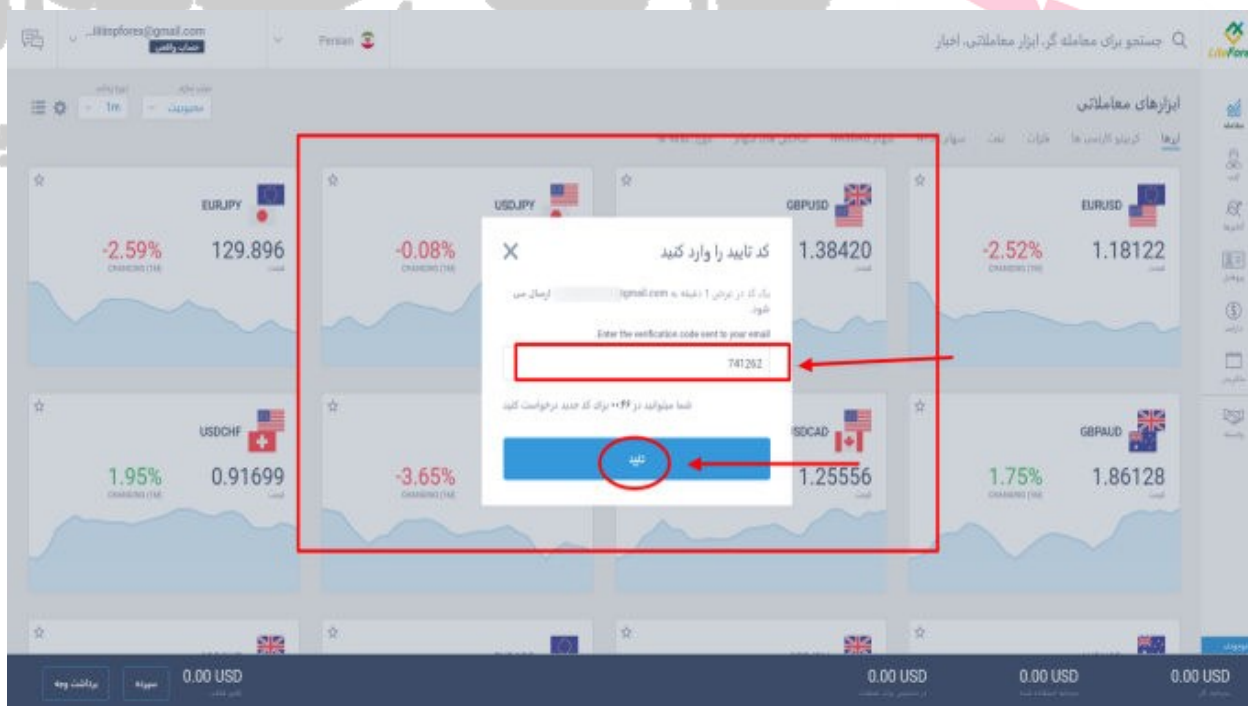
بعد از تغییر زبان سایت از انگلیسی به فارسی، برای ثبت نام بر روی گزینه ی ثبت نام در سمت چپ بالای صفحه کلیک کنید



در صفحه ی جدیدی که باز میشود میبایست در قسمت اول ایمیلی که به آن دسترسی دارید را وارد کنید و در قسمت دوم پسورد یا رمز عبوری که میتوانید آنرا به خاطر بسپارید یادداشت کنید و در مرحله ی بعدی گزینه ی من توافقمنامه را می پذیرم انتخاب کنید و سپس بر روی گزینه ی ثبت نام کلیک کنید



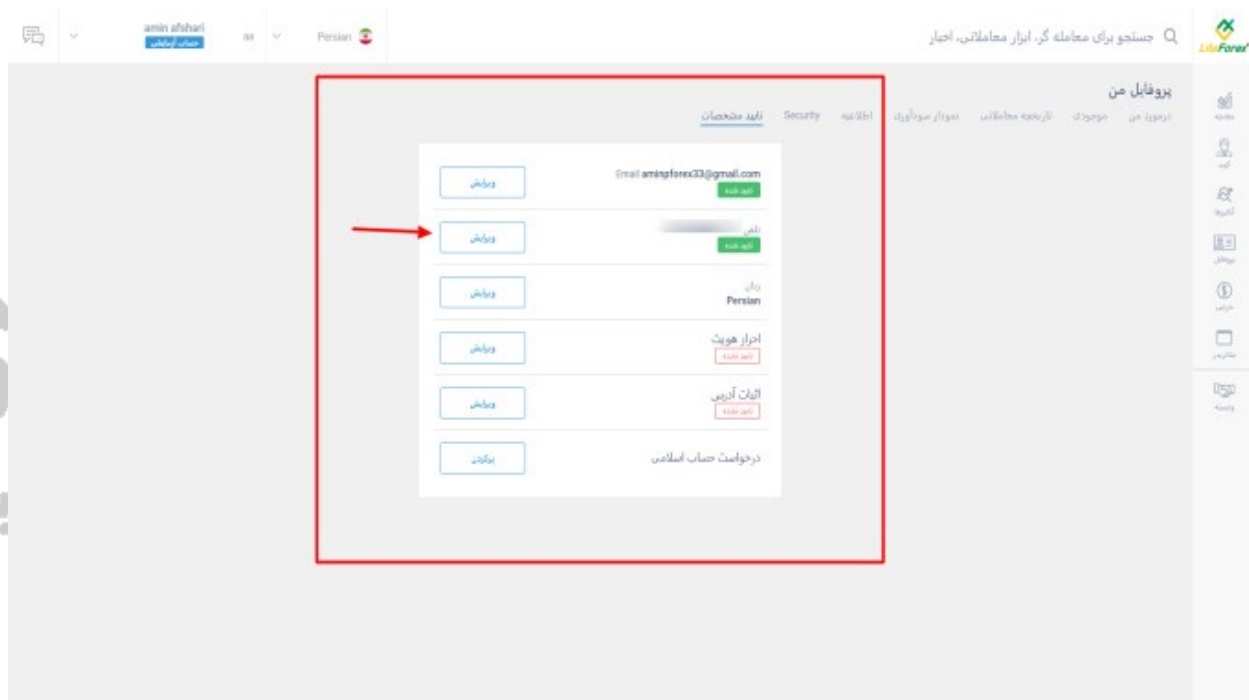
در مرحله بعد ایمیلی از طرف کارگزاری به برای ما ارسال میشه که حاوی کد 6 رقمی هست که با وارد کردن این کد در بخش موردنظر ثبت نام خودرا تکمیل میکنید





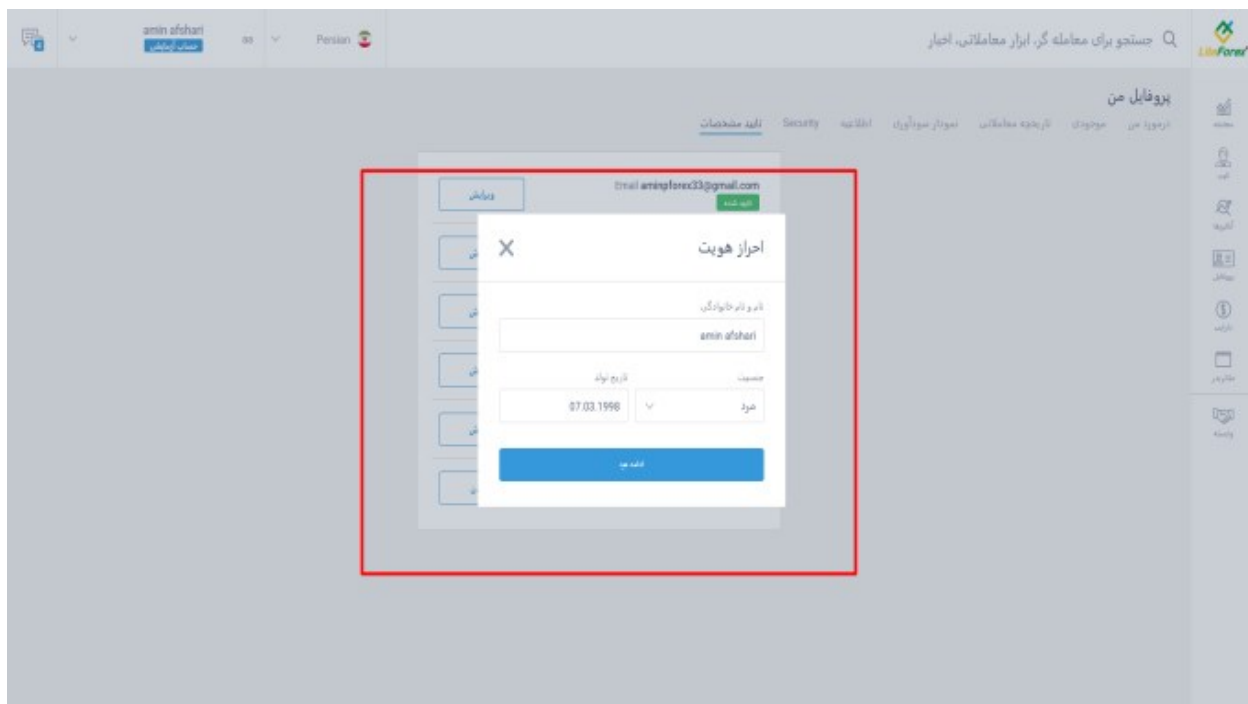
در این قسمت میبایست در ابتدا شماره تلفن خود را تایید کنید برای این کار بر روی گزینه ی پرکردن در قسمت شماره تلفن کلیک کنید و شماره تلفن خود را وارد کنید در صورتی که در ایران زندگی میکنید با پیش شماره 0098 شماره خود را وارد کنید

پس از وارد کردن شماره خود پیامی حاوی کد 6 رقمی از طرف کارگزاری دریافت میکنید که در قسمت مربوطه پر کنید و تلفن شما تایید خواهد شد

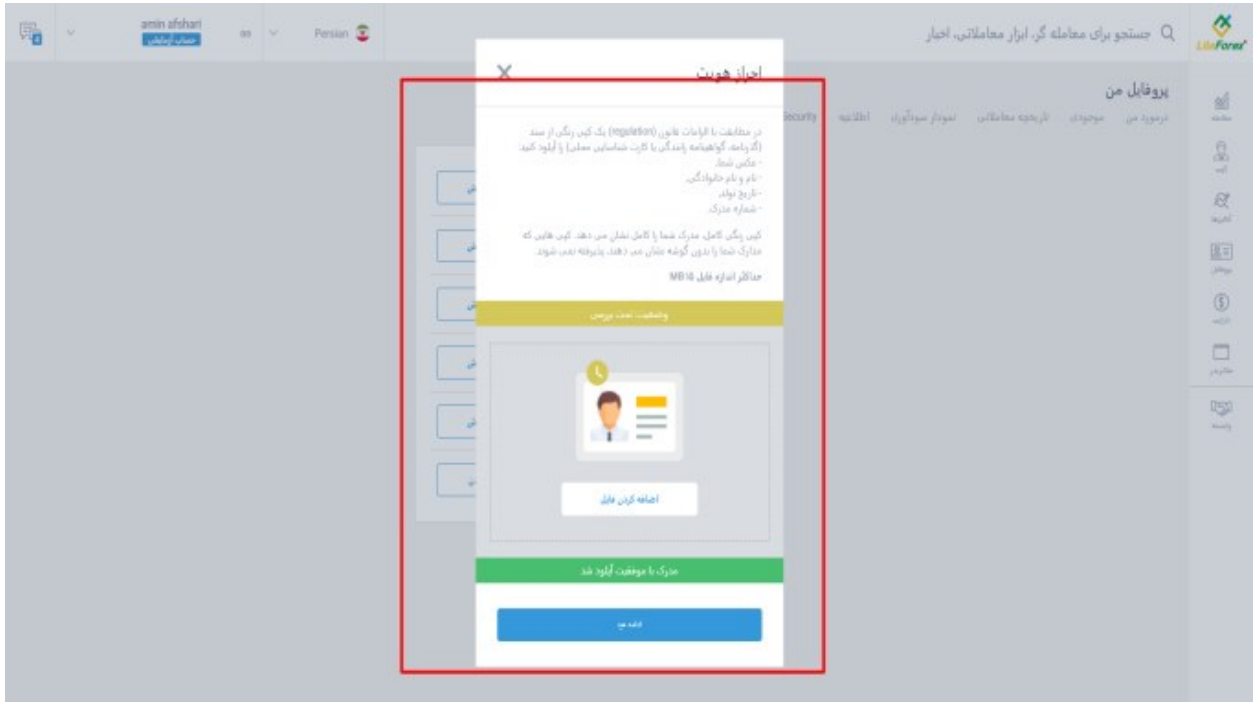


در قسمت بعدی برای احراز هویت میبایست نام و نام خانوادگی - جنسیت و تاریخ تولد خود را به میلادی وارد کنید در صورتی که تاریخ تولد خود را به میلادی نمیتوانید

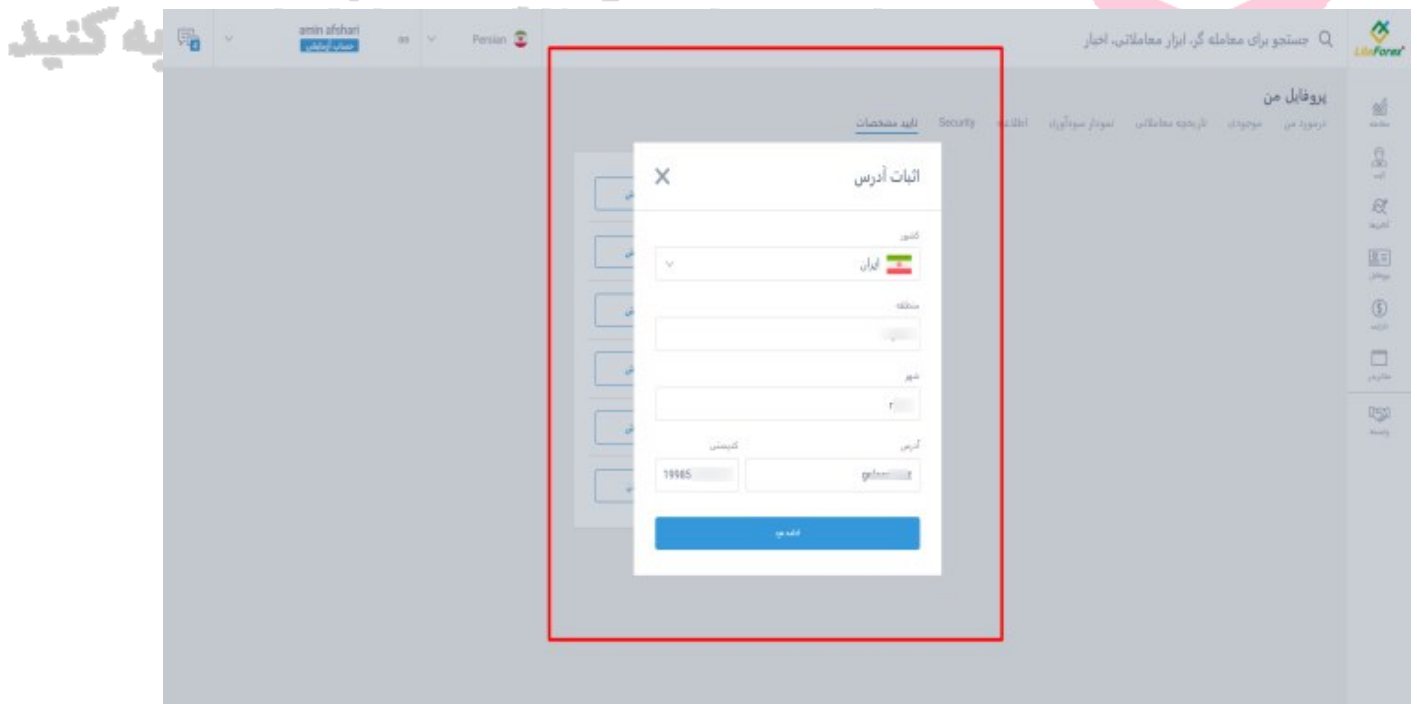
از سایت [www.time.ir](http://www.time.ir) استفاده کنید



بعد از تکمیل این قسمت شما می بایست عکس مدرک مدنظر خود که میبایست یکی از مدارک کارت ملی - پاسپورت - گواهینامه رانندگی انتخاب کنید و فایل را انتخاب کرده و برای کارگزاری ارسال کنید

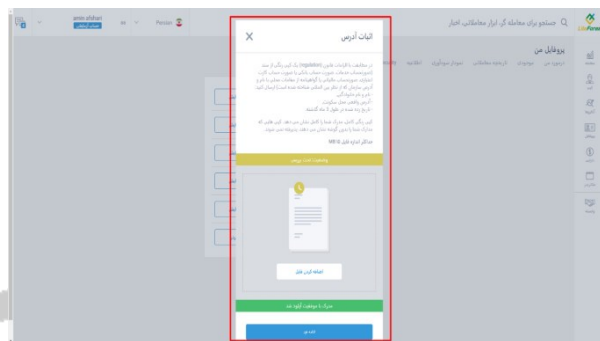


در ادامه برای تایید آدرس سکونت میبایست کشور-شهر-آدرس محل سکونت خود را به زبان فارسی یا فینگلیش وارد کنید



و پس از این مرحله میبایست یکی از مدارک مورد تایید کارگزاری را ارسال کنید این مدارک عبارتند از: قبوض آب برق گاز تلفن که برای 6 ماه اخیر باشد و میبایست به نام دارنده ی حساب باشد و یا قبوضی که به نام بستگان نزدیک همانند پدر مادر خواهر برادر فرزند باشد هم امکان پذیر است

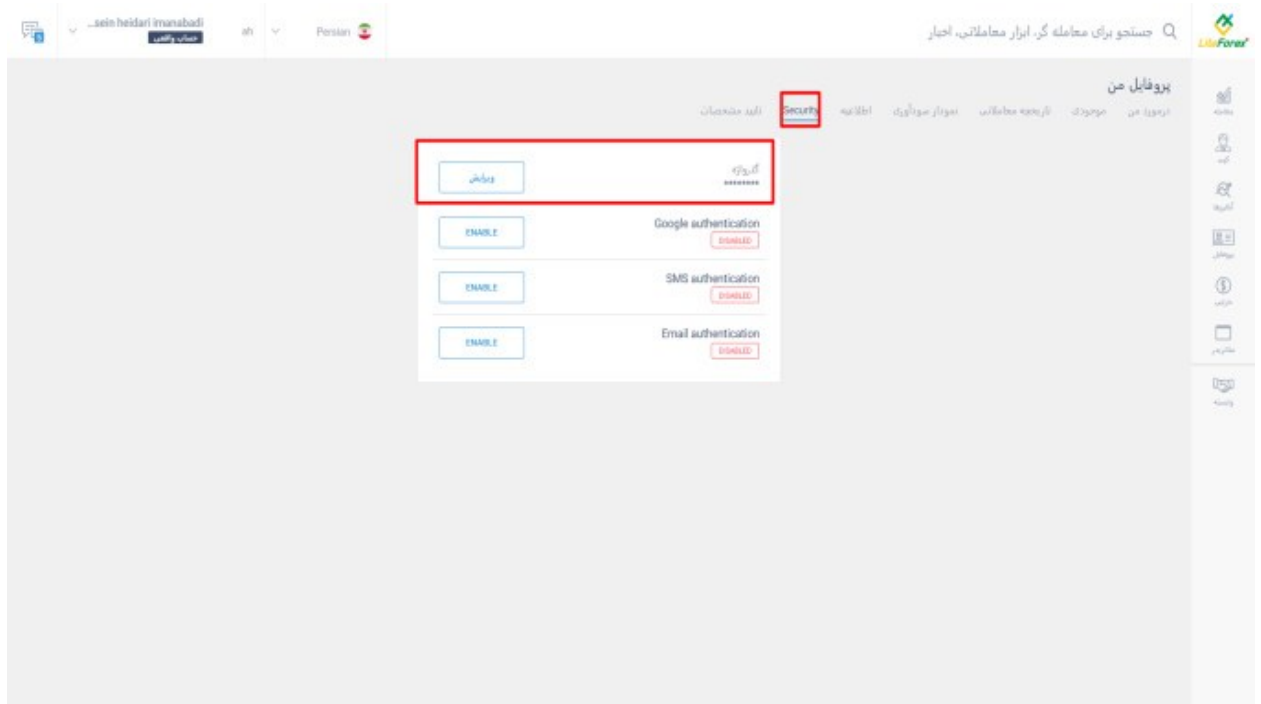
همچنین با ارائه سند مالکیت یا سند اجاره و یا صفحه ی اول دفترچه حساب بانکی امکان تاییدیه ادرس سکونت وجود دارد



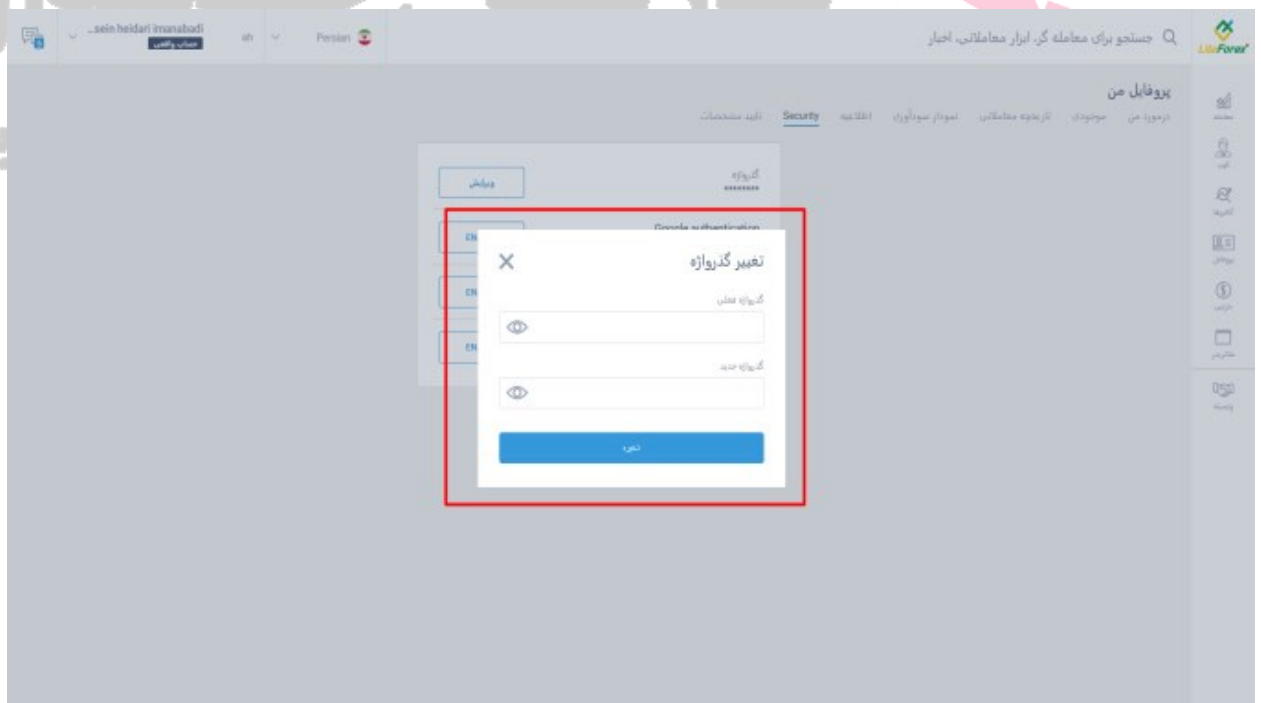
فارکس حرفه‌ای  
خدمات متمایز در فارکس را با ما تجربه کنید

در صورتی که قصد تغییر پسورد پروفایل خود را دارید کافیست تا وارد بخش security شوید و سپس بر روی گزینه ی ویرایش روبه روی گذرواژه کلیک کنید





و سپس در قسمت اول پسورد فعلی و رد قسمت دوم پسورد جدید را یادداشت کنید و  
برروی ذخیره کلیک کنید



در صورتی که نیاز به راهنمایی بیشتر داشتید حتما از طریق تلگرام و واتس اپ به تیم پشتیبانی و کارشناسان مجرب تیم فارکس حرفه ای پیغام دهید تا در سریع ترین زمان ممکن مورد شما رفع شود

<https://wa.me/971555406880>

تلگرام فارکس حرفه ای

PFOREX@

برای کسب فایل های آموزشی دیگر، نحوه معامله، فنون ترید موفق و سیگنال های روزانه به همراه سرویس های بیشتر، می توانید با مشاوران ما در تلگرام و واتس آپ از طریق شماره **00971555406880** در تماس باشید..

فارکس حرفه ای  
خدمات متمایز در فارکس را با ما تجربه کنید



کانال تلگرام



فارکس حرفه ای  
خدمات متمایز در فارکس را با ما تجربه کنید



مشاورین در تلگرام

اینستاگرام



<https://pforex.vip>

شماره تماس: 00971555406880



پشتیبانی واتس آپ