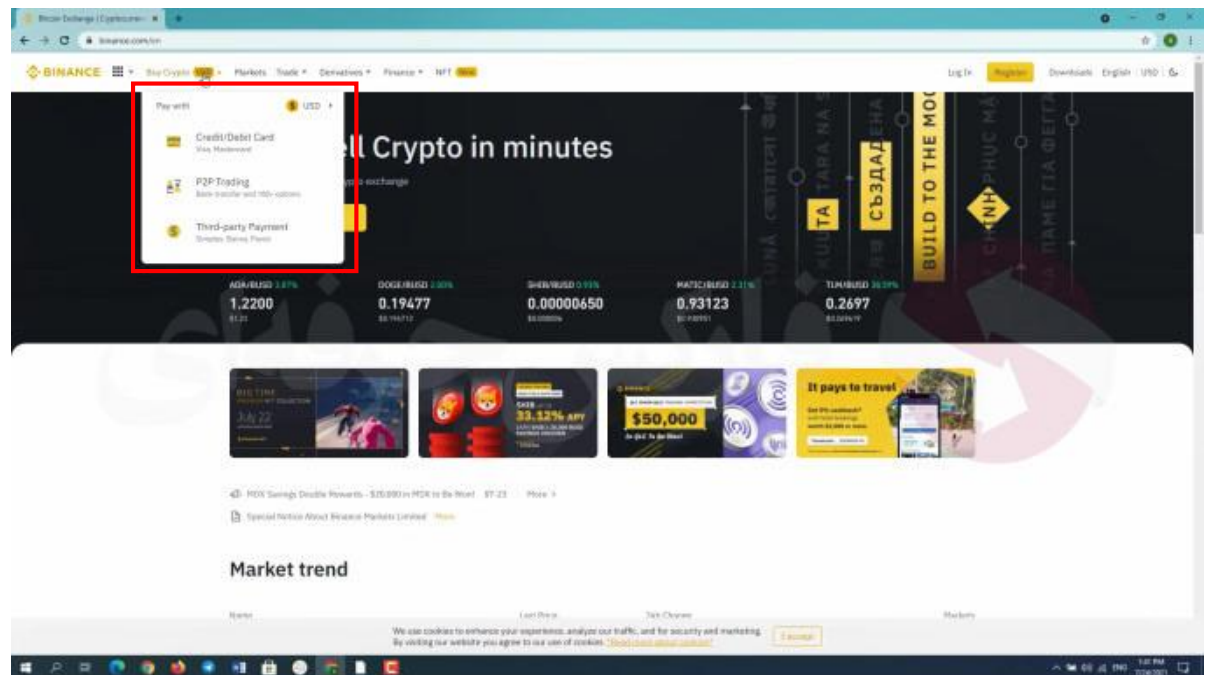


پس از باز کردن مرور گر خود با استفاده از لینک موجود در توضیحات مستقیما وارد صفحه ثبت نام صرافی Binance میشد

<https://accounts.binance.com/en/register?ref=104479205>

به این نکته توجه کنید که صرافی بایننس به ساکنان ایران خدمات ارائه نمیده پس برای وارد شدن به سایت این صرافی باید از VPN یا فیلتر شکنی معتبری استفاده کنید .. منظور از معتبر ، VPN ایست که در هیچ شرایطی حتی در صورت قطعی اینترنت هم IP شما رو ایت نگه داره و تغییر نکنه . پیشنهاد من استفاده از VPN هایبست که ساختارشون بر اساس نرم افزار Proxyfire کار میکنه . دقت داشته باشید که من به هیچ وجه استفاده از برنامه ی بایننس برای تلفن همراه رو پیشنهاد نمیکنم چون به محظ نصب و اجرا احتمال بسته شدن حسابتون به علت IP ایران وجود داره.

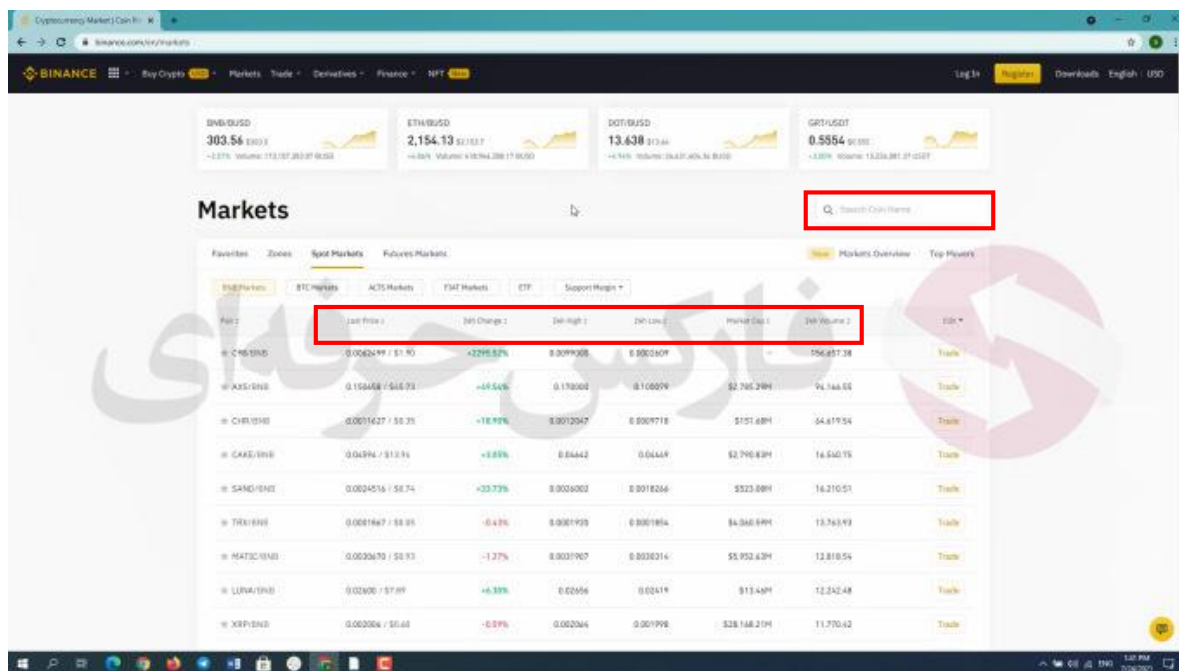


در بالای صفحه 6 بخش رو میبینید که امروز قراره به بررسی این بخش ها پردازیم

Buy Crypto

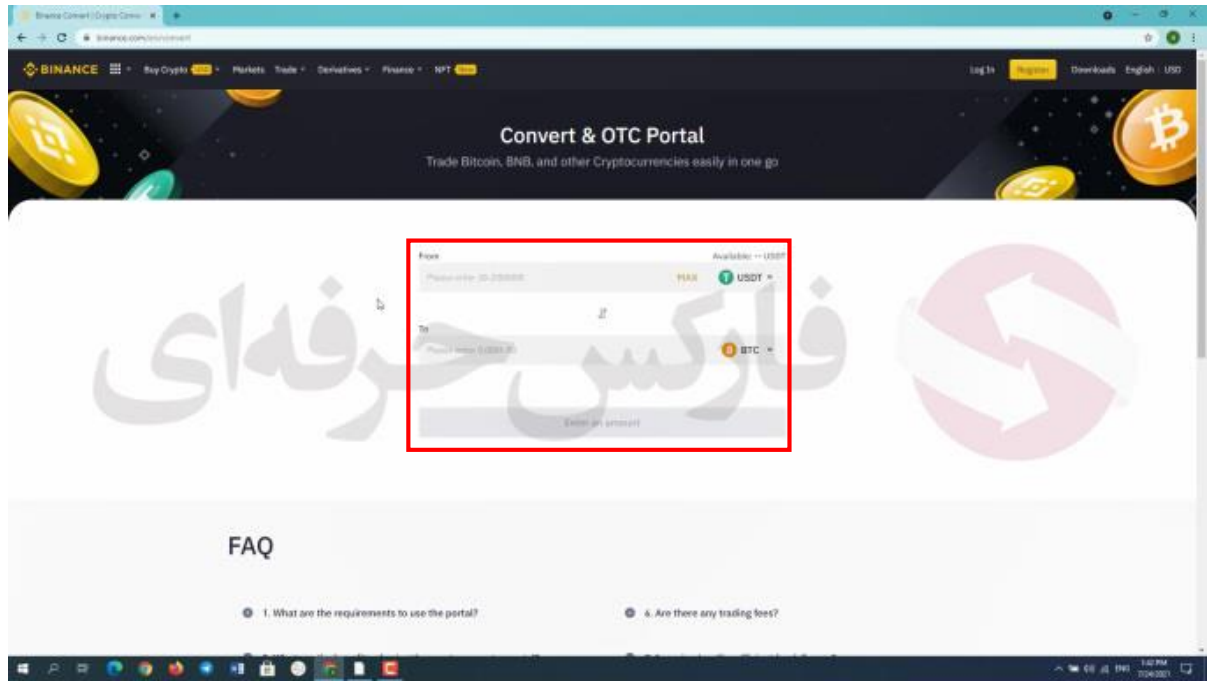
خوب در قسمت اول یعنی buy crypto یا خرید کریپتو مواردی رو میبینید که تمامی این موارد رو در بخش های بعد توضیح

میدم



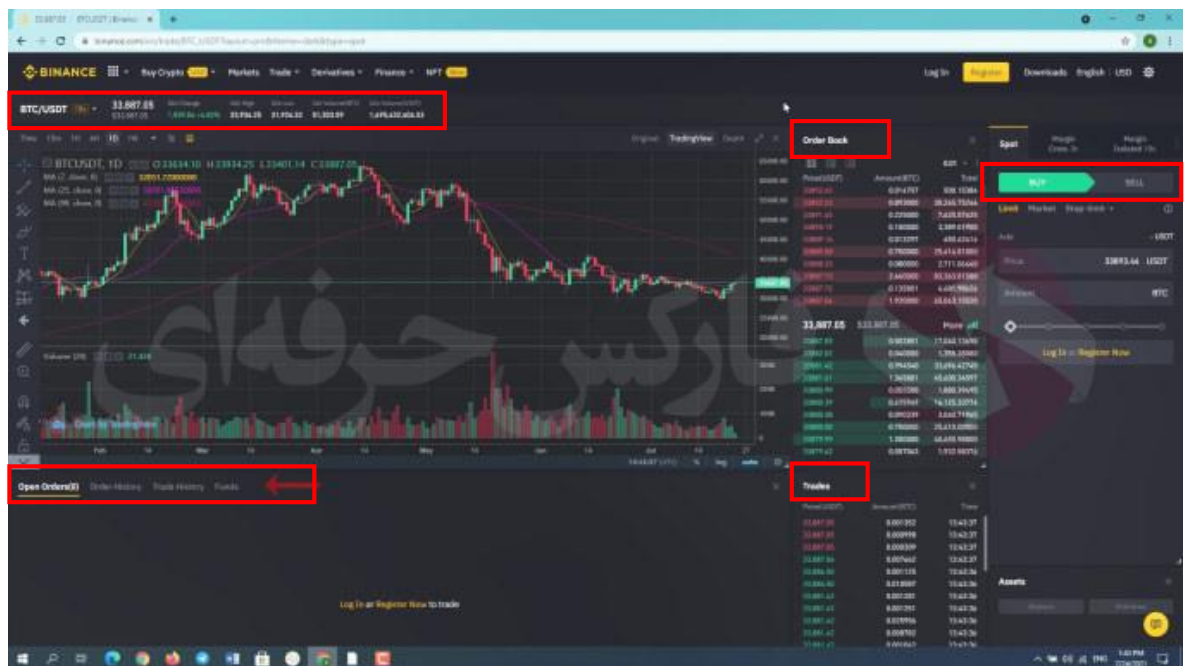
Market

قسمت بعد یعنی market یا بازار در این قسمت میتونید قیمت ارز های مختلف ببینید . علاوه بر این میتونید ارز ها رو با دسته بندی های بیشترین میزان افزایش و کاهش در 24 ساعت گذشته ، بیشترین میزان معاملات در 24 ساعت گذشته و غیره مشاهده کنید . به راحتی با کلیک روی هر یک از عناوین و دسته بندی ها میتونید لیست ارز ها رو بر اساس مورد دلخواهتون دسته بندی کنید . همینطور کادر جستجو رو در سمت راست صفحه میبینید که در صورتی که بخواید ارز مورد نظرتون رو پیدا کنید از این قسمت میتونید استفاده کنید



Convert

در بخش بعد یعنی trade یا تبادلات شما با نگه داشتن موس خود روی این بخش لیستی رو مشاهده میکنید قسمت اول این لیست یعنی convert یا تبدیل کردن همونطور که از اسمش هم مشخصه این بخش پلتفرمی برای تبدیل ارز های دیجیتال به همدیگست که به شما این قابلیت رو میده که ارز فعلی خودتون رو به ارز دلخواهتون تبدیل کنید

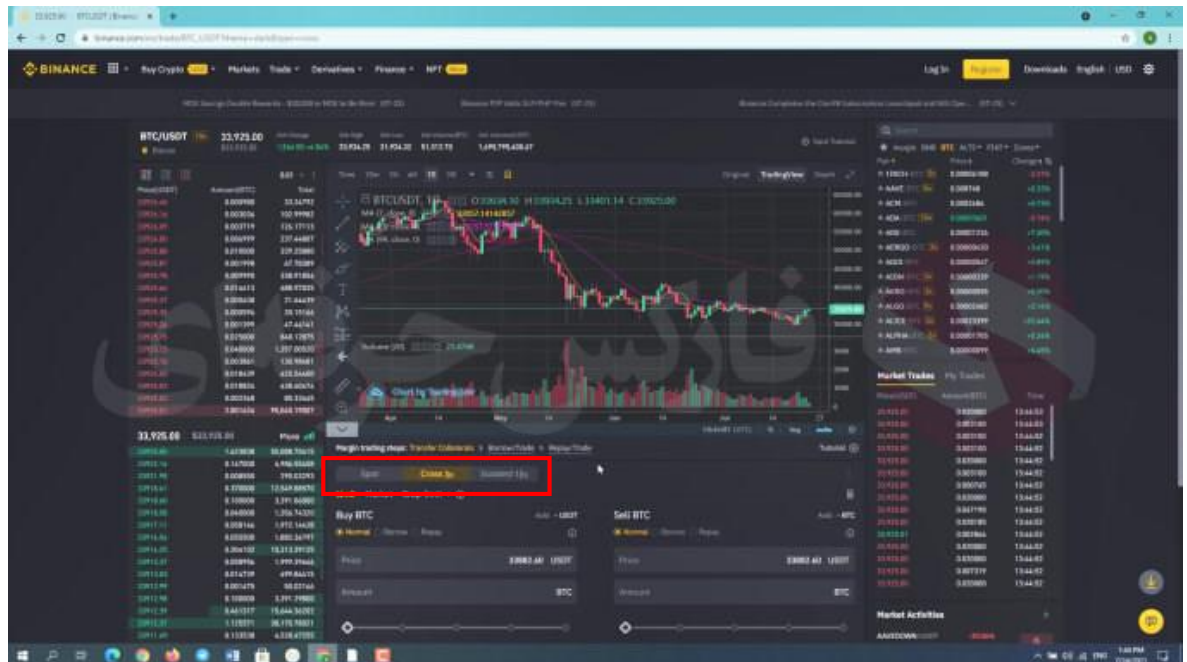


Classic & Advance

در بخش بعد از زیرمجموعه های قسمت trade میتونید دو نوع تنظیمات معاملاتی رو ببینید . کلاسیک و advance یا پیشرفته
 فرق زیادی بین این دو وجود ندارد به جز این که در حالت پیشرفته میتونید تجزیه تحلیل دقیق تری رو مشاهده کنید در صورتی
 که در حالت کلاسیک تنها اطلاعات ضروری و مهم برای معامله نشان داده میشود . پیشنهاد من به شما استفاده از بخش
 پیشرفتن چون در صورتی که طریقه استفاده از حالت پیشرفته رو بیاموزید میتونین به راحتی از بخش کلاسیک هم استفاده
 کنید

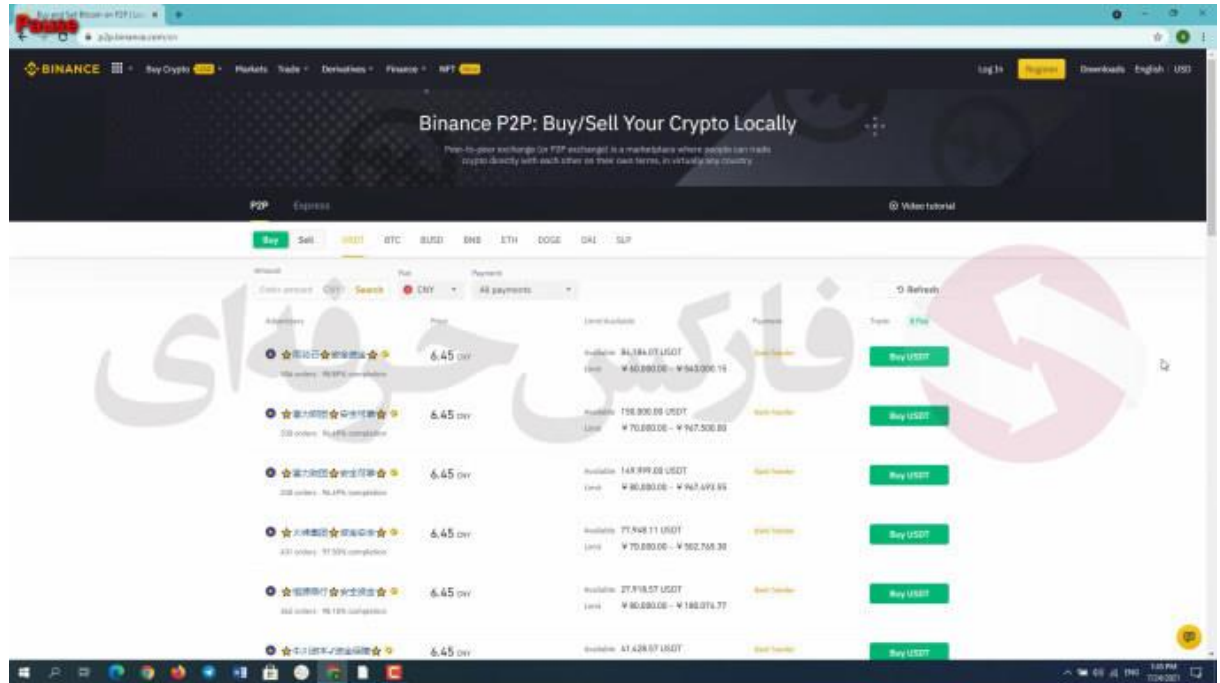
با کلیک روی بخش پیشرفته وارد صفحه جدیدی میشیم . (ویس : در این قسمت صفحه میتونید ردیف تغییرات قیمت ها رو
 ببینید . همینطور در این قسمت هم اطلاعاتی در رابطه با سفارشاتتون رو میبینید مثل سفارشات باز تاریخچه سفارشات و تاریخچه
 تبادلات در قسمت بعد صفحه یعنی اینجا شما میتونید جدول سفارشات رو ببینید ، سفارشات خرید و فروش . در اینجا هم
 تبادلات و معاملات رو میبینید که چه مقدار خرید و فروش ، در چه ساعتی و چه قیمتی انجام شده

خوب اصلا این اطلاعات مربوط به چه ارزیست ؟ در گوشه سمت چپ صفحه میتونید گزینه ای برای انتخاب ارز مورد نظرتون رو
 ببینید که در حال حاضر بر روی جفت ارز بیت کوین تتر قرار داره و تمامی اطلاعاتی که تو صفحه میبینید مربوط به این ارزه . مثلا
 برای ارز بیت کوین در این قسمت میتونید بالاترین و پایین ترین قیمت بیت کوین رو در 24 ساعت گذشته ببینید. در سمت
 راست صفحه هم بخش خرید و فروش رو مشاهده میکنید که در ویدیو های دیگر که میتونین در کانال آپارات و یوتیوب ما
 ببینید به طور کامل و طور مفصل به توضیح راجب این بخش پرداخته شده)



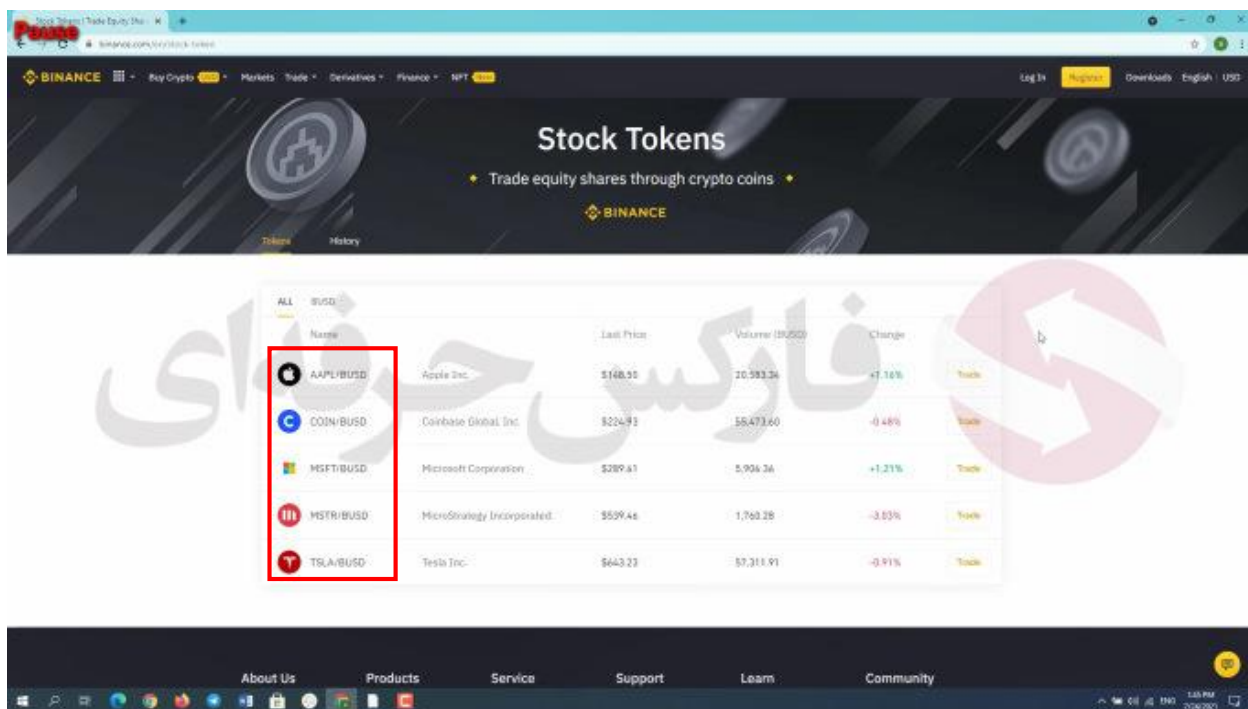
در بخش بعد از زیرمجموعه های قسمت trade میتونید margin رو ببینید

این قسمت برای افرادیست که قصد قرض گرفتن پول از صرافی و انجام معاملاتشون با پول بیشتری رو دارند . همینطور که میبینید میتونید تا 3 برابر بیشتر از پول خودتون رو قرض بگیرید . اما دقت کنید که این روش ریسک بالایی داره و به افراد تازه کار به هیچ وجه پیشنهاد نمیشه .



P2P Binance Trading

خوب در بخش بعد از زیرمجموعه های قسمت trade میتونید P2P Binance Trading یا معاملات همتا به همتا رو ببینید در این نوع معاملات binance هیچ نقش و کنترل و قابلیت دیدنی بر معاملاتتون نداره و شما مستقیماً با طرف معامله خونتون در ارتباط هستین و واسطه ای وجود نداره. همینطور که میبینید افراد مختلف سفارشات خرید و فروششون رو قرار دادن و شما میتونید موارد مد نظر تون رو انتخاب کنید و وارد معامله با طرف مقابلتون به صورت مستقیم هستید

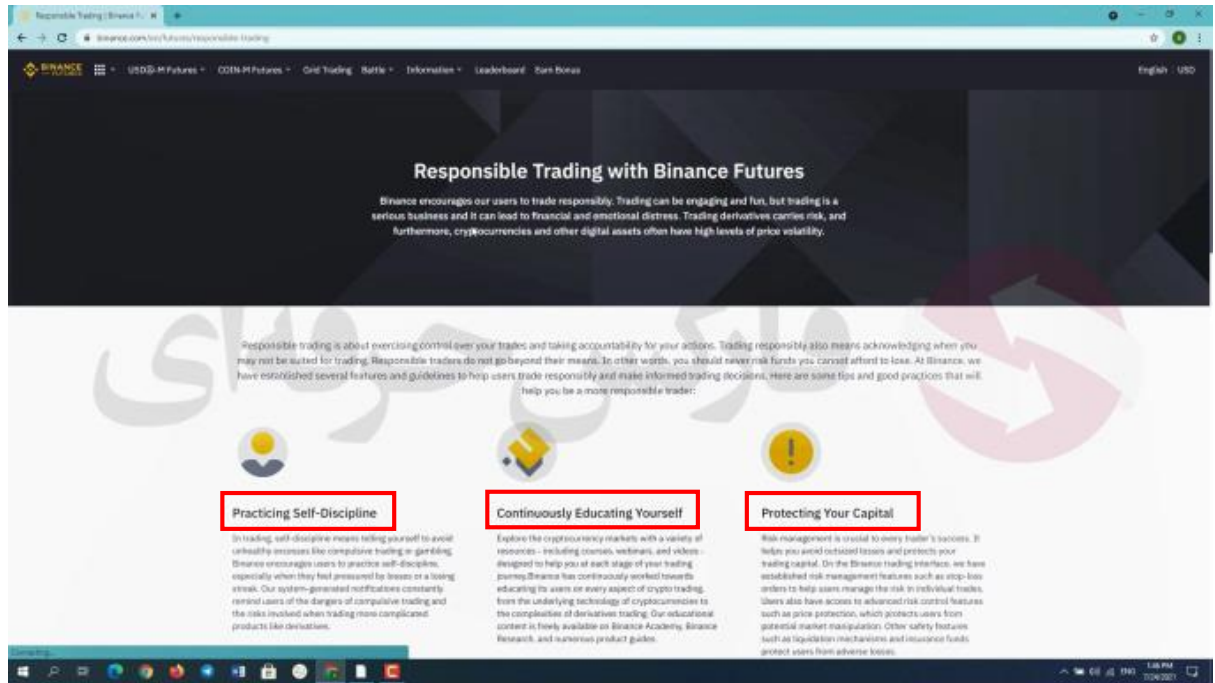


Stok Token

و زیر مجموعه ی آخر قسمت trade یعنی stok token که اخیرا به قابلیت های سایت binance اضافه شده شما قادر به خرید سهام شرکت های موجود در لیست هستید . برای مثال در حال حاضر شرکت هایی چون تسلا ، مایکروسافت ، اپل و غیره

Derivatives

در قسمت مشتقات یا Derivatives قادر به مشاهده بخش های مختلفی هستید . در بخش اول یعنی Binance Future Overview در رابطه بخش های بعد به صورت خلاصه توضیحاتی را بیان کرده است



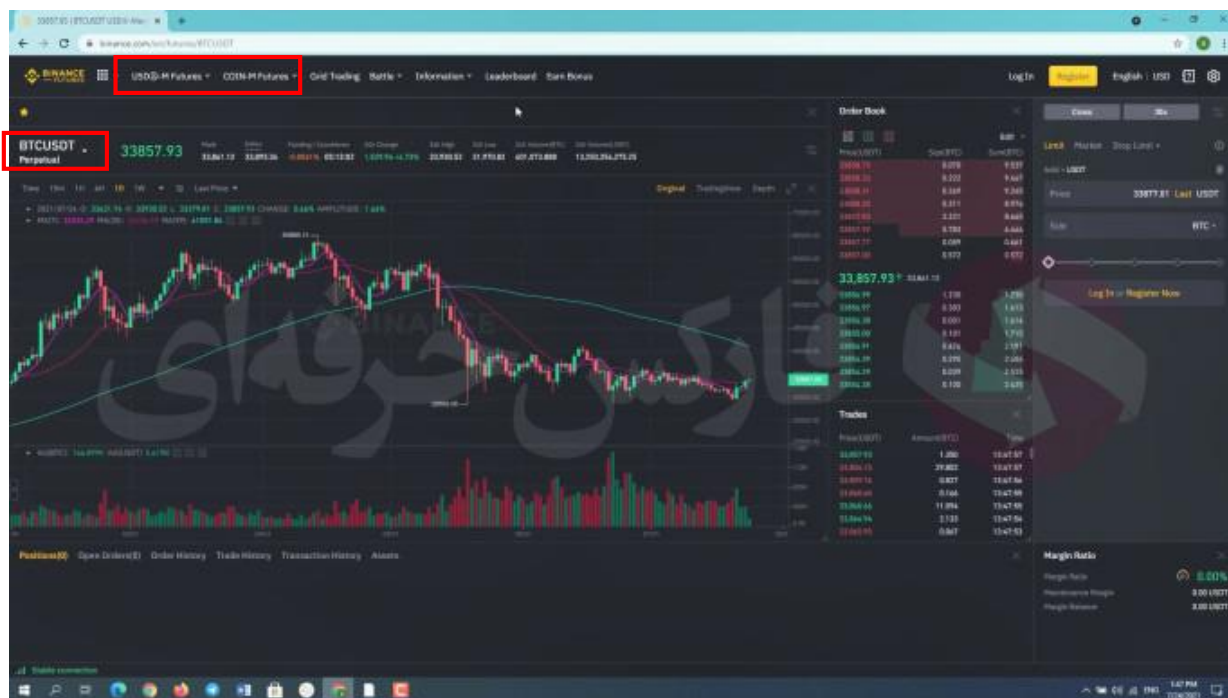
Responsible Trading

در بخش بعد یعنی responsible trading یا معاملات مسئولانه به این موضوع میپردازد که شما هرگز نباید سرمایه هایی را که قادر به از دست دادن آن ها نیستید را به خطر بیندازید راهکار هایی که صرافی به ما پیشنهاد میکند:

۱- مرین برای انضبات خود: شما میبایستی از افراط و تفریط مانند تجارت اجباری یا قمار خودداری کنید

۲- به طور مداوم آموزش ببینید: به دلیل گستردگی و حساسیت این بازار شما میتوانید با استفاده از دوره های آموزشی اطلاعات خود را افزایش و بروزرسانی کنید.

۳- محافظت از سرمایه خود: برای انجام این کار در حله ی اول میبایستی مدیریت ریسک را بیاموزید که برای هر معامله گر بسیار مهم است و به شما کمک میکند از ضرر های بزرگ جلوگیری کنید



COIN margin future & USDS margin future

خوب قسمت بعد یعنی COIN margin future و USDS margin future در معاملات آتی یا فیوچرز روش کار کاملا متفاوت با معاملات اسپات هست، بنابراین با خرید یک رمز ارز شما این رمز ارز را در کیف پول (مثلا تراست ولت) یا حساب خود ندارید و حتی قادر به انتقال از شخص به شخص یا کارت دیگر نیستید در اینجا شما با قراردادهای کار میکنید، در واقع قراردادهای خرید و فروش روی رمزارز مورد نظر خودتان را معامله میکنید. با کلیک روی BTCUSDT perpetual میتوانید قرارداد مورد نظر خود برای باز کردن معامله روی آن رمزارز را انتخاب کنید.

به عنوان مثال اگر شما قصد باز کردن موقعیت بر روی رمزارز بیت کوین را داشته باشید، کافی است که عبارت BTC را در نوار جستجو وارد کنید تا قراردادهای موجود برای رمزارز بیت کوین را مشاهده کنید.

در مورد USDS M Future حرف انگلیسی S و یک دایره به دور آن نشان دهنده استیبل کوین است، استیبل کوین رمز ارزی است که پشتوانه آن یک واحد پولی، طلا و کلا یک دارایی با ارزش مشخص است. در نتیجه اگر شما قصد انجام معامله از قسمت-USDS M Futures را داشته باشید، باید دارایی که به بخش معاملات آتی بایننس انتقال دادهاید از نوع استیبل کوین باشند.

در صورتی که COIN-M Futures را انتخاب کنید باید یک کوین (مثلا بیت کوین) را به حساب آتی خود انتقال دهید. و قاعدتا با سود یا ضرر کردن در معاملات خود از این بخش، مقدار دارایی شما در آن کوین تغییر خواهد کرد.

اگر دارایی شما بیت کوین باشد در صورتی که در معامله سود کنید مقدار بیت کوین شما بیشتر خواهد شد و صورت ضرر کردن از دارایی بیت کوین شما کاسته خواهد شد.

The screenshot displays the 'Call Options' and 'Put Options' section on the Binance website. The interface includes a search bar, navigation menu, and a table of options. The index price is \$2879.34 and the expiry date is 2021-07-30. The table lists various options with columns for Name, Delta, Gamma, Vega, Theta, and others.

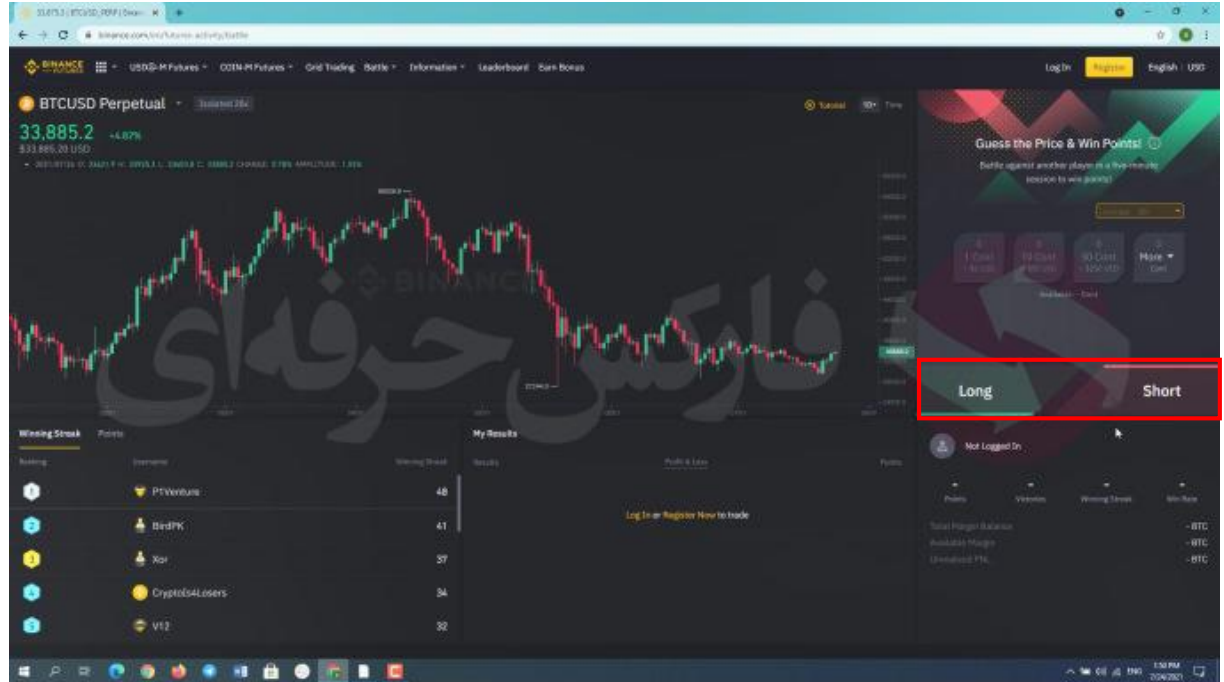
Vanilla Options

گزینه های وانیلی یا به اصطلاح "گزینه های بیت کوین وانیلی به سبک اروپایی"، به کاربران اجازه می دهد تا با انقضا قرارداد، بیت کوین را با قیمت توافقی خریداری کنند و سپس آن را با ارزشهای رمزپایه دیگر معامله کنند. تفاوت این قراردادهای اروپایی نسبت به قراردادهای گزینه های آمریکایی که بایننس در آوریل 2020 راه اندازی کرد، این است که به معامله گران اجازه می دهد در هر نقطه، تا زمان انقضا قرارداد، بیت کوین را خریداری کنند.

The screenshot displays the 'Binance Leveraged Tokens' section on the Binance website. The interface includes a search bar, navigation menu, and a table of tokens. The tokens listed include TFINCHUP, TFINCHDOWN, XLMDOWN, XLMUP, SUSHIDOWN, SUSHIUP, and AAVEDOWN. The table lists various tokens with columns for Name, Rate, Debt Leverage, Last Price, and 24h Change.

Leverage Token

توکن های لوریج دار بایننس (توکن های غیر زنجیره ای) دارایی های قابل معامله در بازار spot بایننس هستند که به کاربران امکان ریسک لوریج دارایی پایه را می دهند. هر توکن لوریج، نشاندهنده یک سبد از موقعیتهای قراردادی دائمی است



Battle

در این رقابت در یک تایم ۵ دقیقه ای، تریدرها به پیش بینی قیمت بصورت Long و Short میپردازند و در صورت پیش بینی صحیح سود دریافت خواهند کرد. و در صورت پیش بینی اشتباه، ضرر.

برای کسب فایل های آموزشی دیگر، نحوه معامله، فنون ترید موفق و سیگنال های روزانه به همراه سرویس های بیشتر، می توانید بامشاوران ما در تلگرام و واتس آپ از طریق شماره **00971555406880** در تماس باشید.

کانال تلگرام

اینستاگرام

فارکس حرفه‌ای
خدمات متمایز در فارکس را با ما تجربه کنید

<https://pforex.vip>

شماره تماس: 00971555406880

مشاورین در تلگرام

پشتیبانی واتساپ