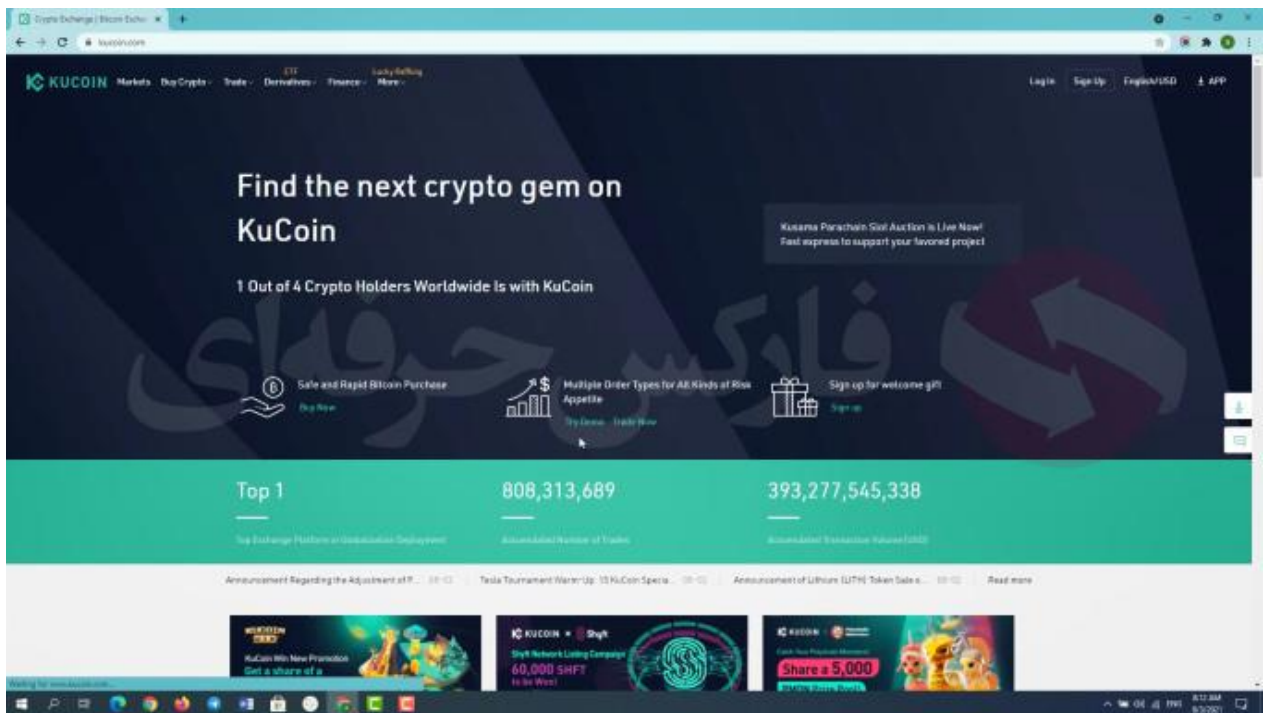


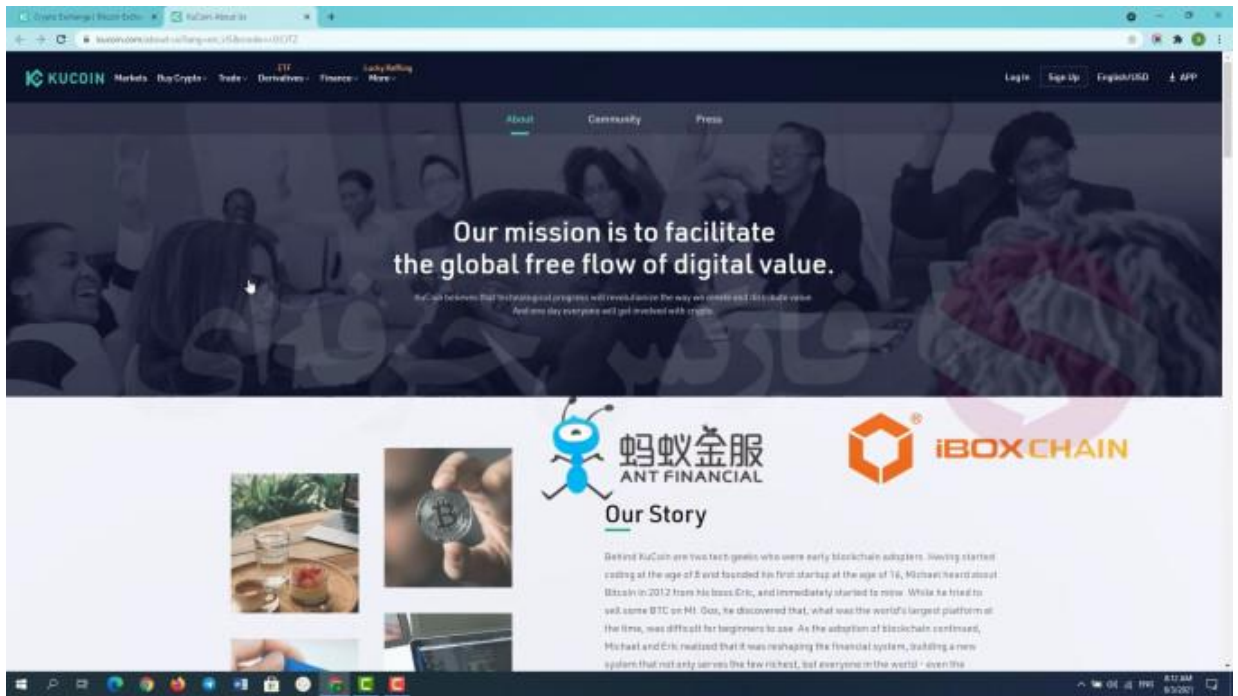
پس از باز کردن مرور گر خود با استفاده از لینک موجود در توضیحات مستقیماً وارد صفحه ثبت نام صرافی kucoin میشد

<https://www.kucoin.com/ucenter/signup?rcode=rJ2CJTZ>

در نظر داشته باشید که سایت این صرافی فیلتر نیست اما پیشنهاد میکنم از اونجایی که ایران جز لیست کشور های تایید این صرافی نیست برای وارد شدن به این صرافی از VPN یا فیلتر شکن استفاده کنید و با آی پی ایران وارد نشید تا در آینده اثری بر روی معاملاتتون نداشته باشه



در صفحه اصلی یکسری اطلاعات مثل تعداد ترید ها تا الان تو صرافی و همینطور حجم کل معاملات تا الان پایین تر یک نمایه خلاصه از بازار رو مبینید که جلوتر به بررسی دقیقش میپردازیم



About Us یا درباره ما

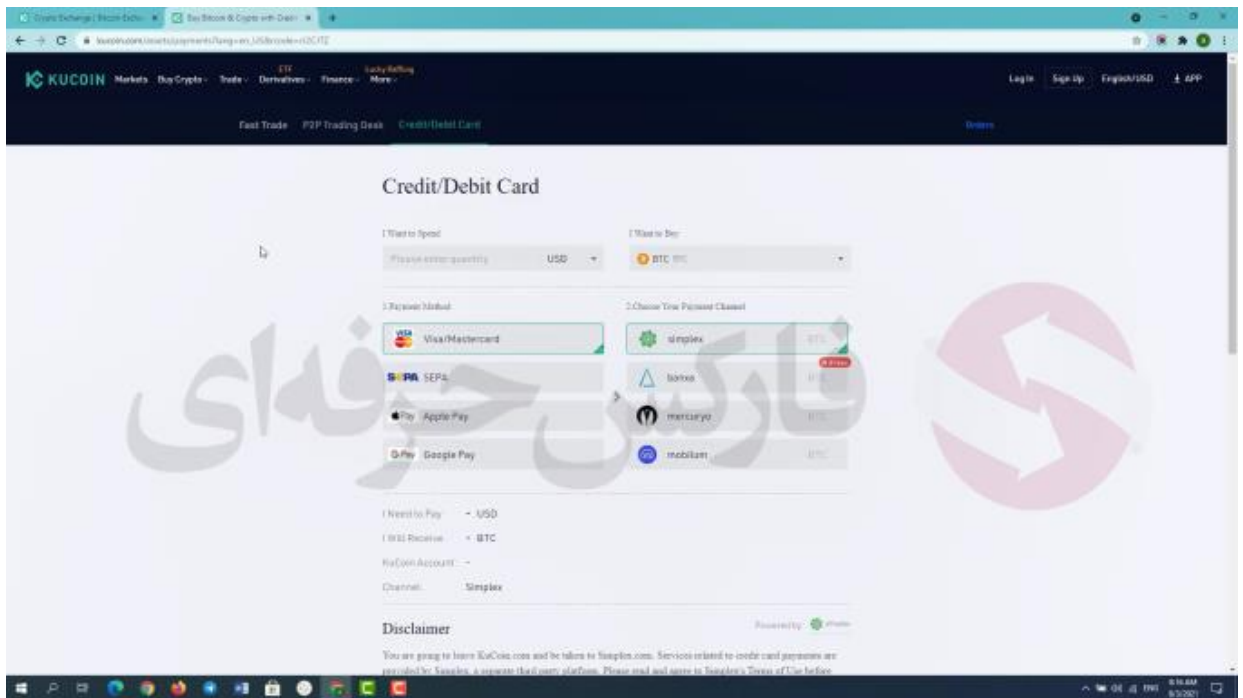
کوکوین یک صرافی واسطه‌ای است که به شما اجازه می‌دهد که اقدام به خرید، فروش و تبادل بسیاری از رمز ارزهای گوناگون کنید. کوکوین در می ۲۰۱۷ توسط گروهی از متخصصان باتجربه در عرصه معاملات ساخته شد که پیش از این روی پروژه‌هایی مانند ant financial و iBox PAY کار کرده بودند و کوکوین یکی از جدیدترین صرافی‌های رمز ارز در این صنعت است. هدف بنیان‌گذاران، ایجاد پلتفرمی ساده و ایمن برای تمام مردم جهان بود که برای معامله طیف وسیعی از ارزهای دیجیتال از آن استفاده کنند. صرافی kucoin از زمان راه‌اندازی مشکل قابل توجهی را تجربه نکرده، و به طور کلی، این صرافی تا به حال هیچ‌گونه system overload نداشته است. پلتفرم کوکوین از طریق کامپیوتر و همین‌طور برنامه کوکوین در اندروید و iOS قابل دسترسی است. در اوایل سال ۲۰۱۸ بود که گزارش داده شد، کوکوین بیش از یک میلیون کاربر دارد. این صرافی، رمز ارز مخصوص خود به نام کوکوین شیرز (Kucoin Shares – KCS) را دارد! کاربران این صرافی، در پرداخت کارمزدهای معاملاتی خود با کوین‌های KCS، شامل تخفیف می‌شوند. علاوه بر این، ۵۰٪ از درآمد حاصله از کارمزدهای دریافت شده توسط این صرافی نیز به صاحبان کوین‌های KCS می‌رسد! رمز ارز کوکوین در ژانویه ۲۰۱۸ به سرمایه‌ای بیش از ۱٫۸ میلیارد دلار دست یافت.

The screenshot shows the KuCoin market interface. At the top, there are navigation tabs for 'Spot' and 'Futures'. Below that, there are filters for 'Favorites', 'USD', and various cryptocurrencies like BTC, XCS, ALTS, DFI, NFT, Polkadot, ETP, and Spot Index. A large watermark 'فارکس حرفه‌ای' is overlaid on the page. The main content is a table of market data for 'KuCoin Plus'.

Pair	Last Price	24h Change	Amount (24h)	Volume (24h)	Reference Storage Price (24h)
BTC/USDT	35,114.5	-0.03%	5,902,480,947	512,870,174	40,129.9
ETH/USDT	2,443.47	-0.01%	116,389,442,704	381,778,537.71	2,594.30
BNB/USDT	6,711.6	-0.01%	42,179,846,748	46,724,345,142.80	6,734.87
LINK/USDT	91.3861	-4.27%	2,908,917,121	24,716,544,284	11.4316
DOT/USDT	17.074	-0.04%	93,734,407	13,401,399,484	18.4292
LUNA/USDT	22.4335	+1.44%	408,300,473	14,147,058,678.2	22.4842
ADA/USDT	1,203.36	-0.02%	4,208,280,543	12,175,562,193.69	1,328.69
SHIB/USDT	318.748	-0.06%	32,209,652	18,471,979,442	324.917
XCS/USDT	9.916	-0.01%	1,024,571,891.7	16,402,989,444	10.187
DOGE/USDT	0.19467	-0.05%	47,116,428,237	9,113,802,238.1	0.20848

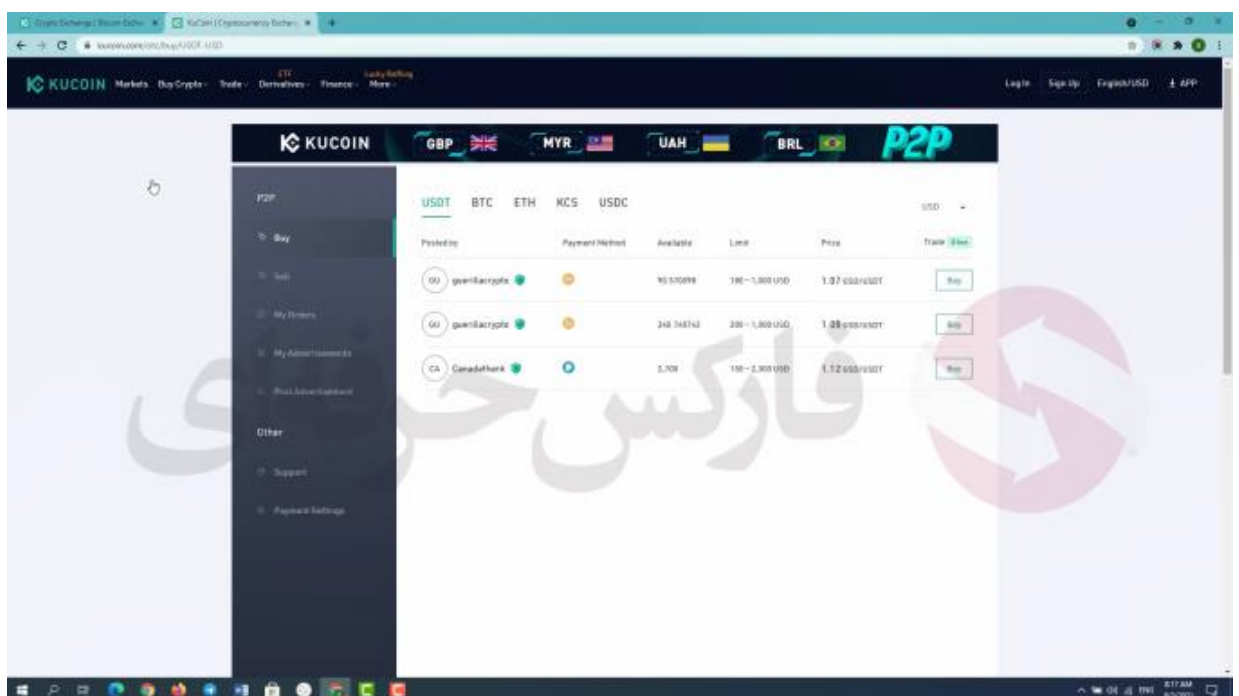
Market یا بازار

قسمت اول یعنی market یا بازار در این قسمت میتونید قیمت ارز های مختلف ببینید . علاوه بر این میتونید ارز ها رو با دسته بندی های مختلفی ببینید . در دسته بندی اول last price یا آخرین قیمت رو میبینید که قیمت ارز مد نظر تون رو بر اساس جفت ارزش به شما نشون میده . در دسته بندی بعد تغییرات قیمت این ارز بر مبنای درصد و دسته بندی بعد رو میبینید که amount یا میزان ارز مبادله شده در 24 ساعت گذشتست که در حال حاضر مثلا میزان 7.900 بیت کوین در 24 ساعت گذشته مبادله شده . دسته بندی بعدی هم حجم مبادلات رو به دلار میبینید در 24 ساعت گذشته که این مبلغ با ضرب کردن میزان ارز مبادله شده در میانگین قیمتش تو 24 ساعت گذشته (یعنی دسته بندی آخر) به دست میاد . به راحتی با کلیک روی هر یک از عناوین و دسته بندی ها میتونید لیست ارز ها رو بر اساس مورد دلخواهتون دسته بندی کنید . همینطور کادر جستجو رو در سمت راست صفحه میبینید که در صورتی که بخواید ارز مورد نظرتون رو پیدا کنید از این قسمت میتونید استفاده کنید. در قسمت بالای این لیست هم میتونید مشخص کنید که چه جفت ارزی رو میخواید ببینید .. مثلا در این قسمت میتونین ارزتون رو بر اساس جفت ارز استیبل کوین ها انتخاب کنید یا موارد دیگه که میبینید . استیبل کوین ها هم ارز هایی هستن که تغییرات قیمتشون تو 24 ساعت خیلی پایینه . با انتخاب استیبل کوین پایینش میبینید مدل های مختلف استیبل کوین ظاهر میشه که میتونید مورد دلخواهتون رو انتخاب کنید



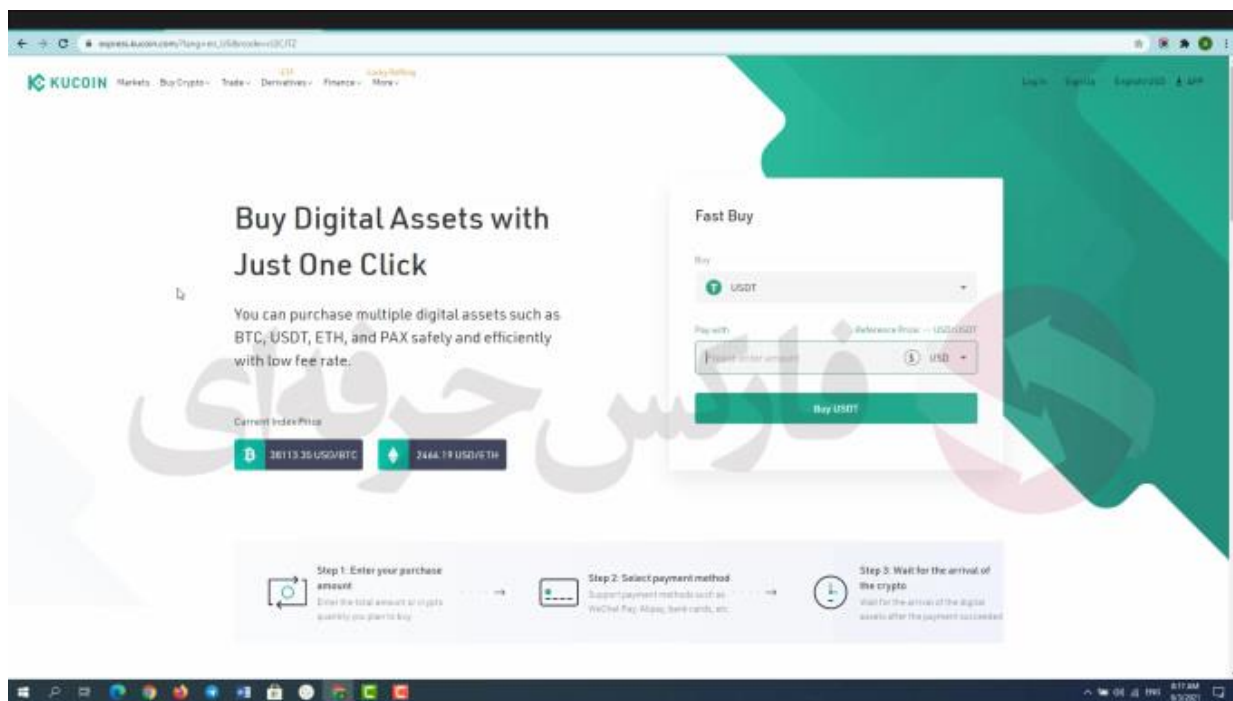
Credit/Debit Card یا کارت بانکی

قسمت دوم یعنی buy crypto یا خرید کریپتو رو میبینید .. تو این قسمت 3 بخش داریم . روی بخش اول یعنی Credit/Debit Card کلیک میکنیم .این بخش برای ساکنان ایران قابل استفاده نیست اما اگه شما در خارج از کشور زندگی میکنید میتونید از مسیر های موجود مثل استفاده کنید .. به طور مثال 100 دلار رو میخوایم بخ بیت کوین تبدیل کنیم .. در این قسمت میبینید مبلغ بیت کوین برداشتیمون چقدره و به راحتی خریدمون رو کامل میکنیم



P2P یا همتا به همتا

در این نوع معاملات kucoin هیچ نقش و کنترل و قابلیت دیدنی بر معاملاتتون نداره و شما مستقیماً با طرف معامله خودتون در ارتباط هستین و واسطه ای وجود نداره. همینطور که میبینید افراد مختلف سفارشات خرید و فروششون رو قرار دادن و شما میتونید موارد مد نظرتون رو انتخاب کنید و وارد معامله با طرف مقابلتون به صورت مستقیم هستید. در سمت راست صفحه میتونید مشخص کنید که قصد انجام چه کاری رو از طریق همتا به همتا دارین. بخش های خرید و فروش رو میبینید .. بخش سفارشات خودتون و غیره رو میبینید



Fast Buy یا خرید سریع

بخش سوم از زیر مجموعه های خرید کریپتو یعنی خرید سریع یا fast buy که در این روش میتونید خیلی سریع ارز مورد نظرتون رو به گفته ی سایت فقط با یک کلیک خرید کنید .

قسمت بعدی که قصد داریم راجیش صحبت کنیم trade ها یا تبادلات . این قسمت 4 زیر مجموعه داره . مبادلات اسپات ، مبادلات مارجین API و ربات مبادلاتی . دو بخش آخر برای افرادی که قصد ساخت و کار با ربات های مبادلاتی رو دارن.



Spot and Margin Trading یا معاملات اسپات و مارجین

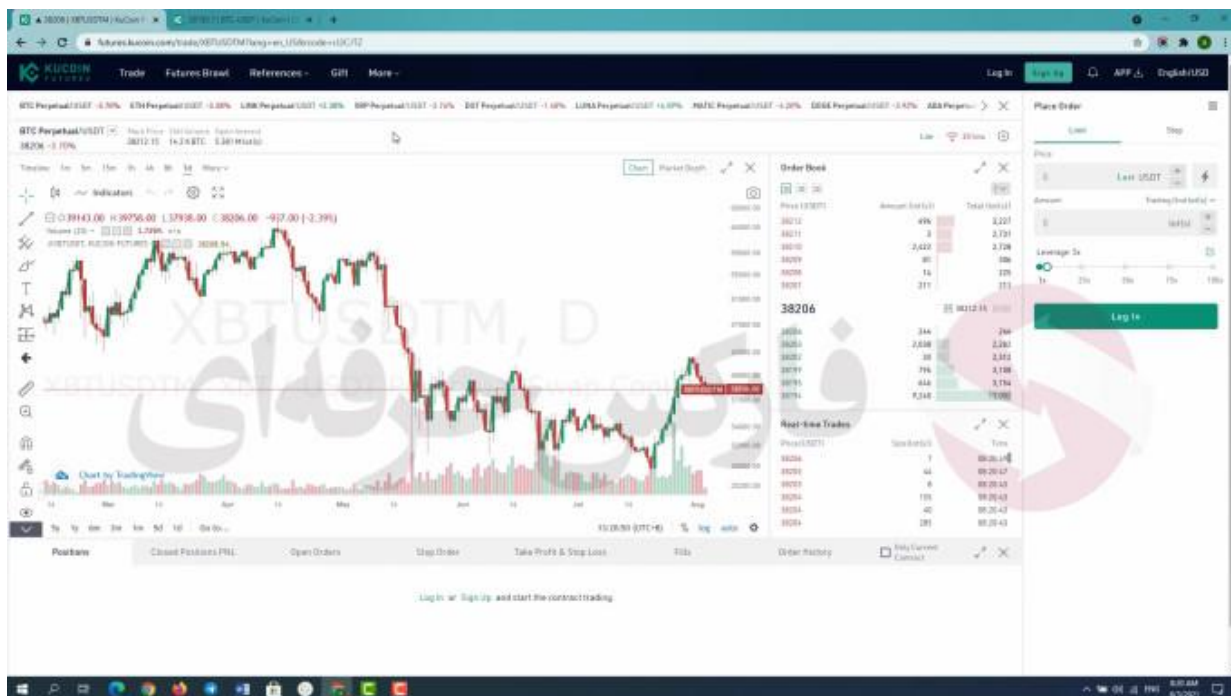
بخش اسپات و مارجین هر دو صفحه ی مشابهی دارن به ویژگی های متفاوت که در ادامه به بررسی این ویژگی ها میپردازیم .. با کلیک بر روی یکی از این بخش ها مثلا اسپات وارد صفحه ی جدیدی میشیم . میزان زیادی اطلاعات رو تو صفحه مبینید .. این اطلاعات مربوط به چه ارزیه ؟ در گوشه سمت چپ صفحه میتونید گزینه ای برای ارز مورد نظرتون رو انتخاب کنید .. عملا این قسمت کوچک شده ی قسمت market یا بازاره که توضیح دادیم . در این قسمت صفحه میتونید ردیف تغییرات قیمت ها رو ببینید به علاوه ی همون اطلاعات موجود در بازار یا market .

در این قسمت صفحه میتونید ردیف تغییرات قیمت ها رو ببینید . همینطور در این قسمت هم اطلاعاتی در رابطه با سفارشاتتون رو مبینید مثل سفارشات باز تاریخچه سفارشات و تاریخچه تبادلات.

در اینجا میتونید صف خرید و فروش ها رو ببینید .. قرمز ها صف فروش هستن سبز ها صف خرید .

در سمت راست این بخش میتونید تاریخچه تبادلات و معاملات رو ببینید که چه مقدار خرید و فروش ، در چه ساعتی و چه قیمتی انجام شده صفحه هم بخش خرید و فروش رو مشاهده میکنید که در ویدیو های دیگر که میتونین در کانال آپارات و یوتیوب ما ببینید به طور کامل و مفصل به توضیح راجب این بخش پرداخته شده) . در قسمت بالای صفحه هم

آیکون هایی رو ببینید . tour قسمتی که توضیحات مختصری راجب این صفحه داده . آیکون بعد اخبار رو نشون میده . با استفاده از آیکون بعد میتونید تم برنامتون رو به دلخواه انتخاب کنید روی شب باشه یا روز و آیکون آخر برای اینه که سرعت اینترنتتون رو در این صرافی ببینید



Derivatives یا مشتقات

در قسمت مشتقات یا Derivatives میتونید بخش هایی مثل Future Lite و یا Future Pro رو ببینید

فرق زیادی بین این دو وجود ندارد به جز این که در حالت Pro میتونید تجزیه تحلیل دقیق تری رو مشاهده کنید در صورتی که در حالت کلاسیک تنها اطلاعات ضروری و مهم برای معامله نشان داده میشود . پیشنهاد من به شما استفاده از بخش پیشرفتنس چون در صورتی که طریقه استفاده از حالت پیشرفته رو بیاموزید میتونین به راحتی از بخش کلاسیک هم استفاده کنید

در معاملات آتی یا فیوچرز روش کار کاملا متفاوت با معاملات اسپات هست، بنابراین با خرید یک رمز ارز شما این رمز ارز را در کیف پول (مثلا تراست ولت) یا حساب خود ندارید و حتی قادر به انتقال از شخص به شخص یا کارت دیگر نیستید ، در اینجا شما با قراردادهای کار میکنید، در واقع قراردادهای خرید و فروش روی رمز ارز مورد نظر خودتان را معامله میکنید . با کلیک روی BTC perpetual/USDT میتوانید قرارداد مورد نظر خود برای باز کردن معامله روی آن رمز ارز را انتخاب کنید.

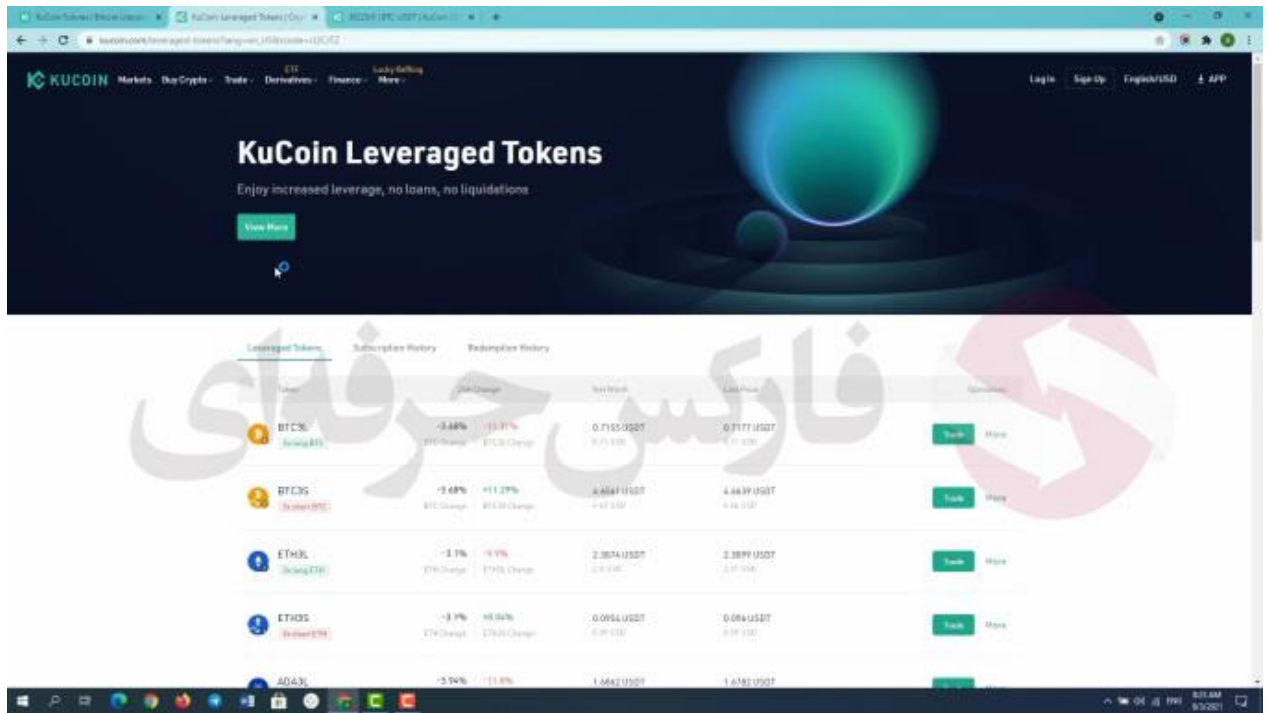
به عنوان مثال اگر شما قصد باز کردن موقعیت بر روی رمزارز بیت کوین را داشته باشید، کافی است که عبارت BTC را در نوار جستجو وارد کنید تا قراردادهای موجود برای رمزارز بیت کوین را مشاهده کنید. علاوه بر اون میتونین لیستی از ارز های دلخواهتون رو ایجاد کنید
خوب μ بخش بعد نیاز به ثبت نام در سایت داره که ما در جلسه μ 4 ام این موارد رو آموزش دادیم و شما میتونید تو کانال یوتیوب و آپارات فارکس حرفه ای این فیلم ها رو ببینید



Brawl Future یا نزاع و رقابت

این قسمت جز جدیدترین آپدیت هایی هستش که توسط کوکوبین ارائه شده و طرفدارای زیادی هم داره ولی برای ورود به این قسمت حتما باید ثبت نام کنید و برای ما ایرانیان امکان پذیر نیست چون نیاز به احراز هویت داره. اما اگه بخوام توضیح بدم چطوری همیشه گفت این نوع کسب درآمد مشابه باینری آپشن می باشد

به این صورت که شما تا چند دقیقه آینده بیت کوین رو پیشبینی میکنید و مقداری رو به عنوان Short or Long قرار میدید و تا 5 دقیقه آینده مشخص میشه. اگه long بود و شما long انتخاب کرده بودید به نسبت مقدار پول به حساب شما میاد و اگه برعکس جهت انتخابی شما پیش رفت شما بازنده هستید و سرمایه تون رو از دست دادید.



توکن های لوریج دار بایننس (توکن های غیر زنجیره ای) دارایی های قابل معامله در بازار spot بایننس هستند که به کاربران امکان ریسک لوریج دارایی پایه را می دهند. هر توکن لوریج، نشاندهنده یک سبد از موقعیتهای قراردادی دائمی است.

قسمت بعد یعنی Finance یا سرمایه گذاری مختص وام گرفتن از صرافی و استیک کردن ارز خود سایت kucoin عه و میتونین از این قسمت هم استفاده کنید

قسمت More یا بیشتر هم مربوط به رویداد ها یا ایردراپ ها و تخفیف های است که سایت kucoin در اختیارتون قرار میده

برای کسب فایل های آموزشی دیگر، نحوه معامله، فنون ترید موفق و سیگنال های روزانه به همراه سرویس های بیشتر، می توانید با مشاوران ما در تلگرام و واتس آپ از طریق شماره **00971555406880** در تماس باشید.

کانال تلگرام

فارکس حرفه‌ای
خدمات متمایز در فارکس را با ما تجربه کنید

مشاورین در تلگرام

اینستاگرام

<https://pforex.vip>

شماره تماس: 00971555406880

پشتیبانی واتس‌آپ

