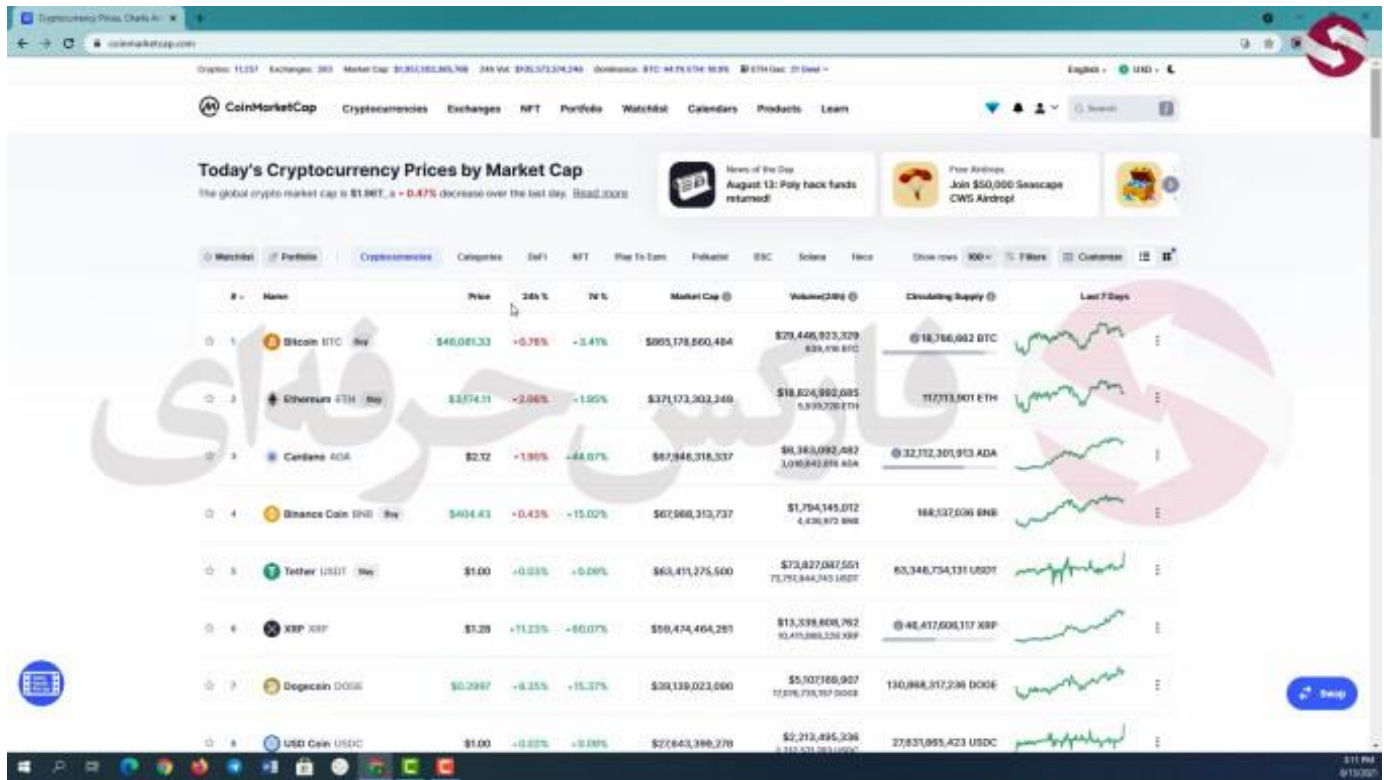


با استفاده از این لینک وارد این سایت میشیم

<https://coinmarketcap.com/>



کوین مارکت کپ یکی از بزرگترین سایت های مرجع دنیای ارز های دیجیتال که استفاده های متنوعی همیشه از آن داشت . از اطلاعاتی که درباره ی ارز های دیجیتال قادرید از این سایت دریافت کرد همیشه به مشاهده قیمت و تغییرات قیمت ارز ها ،سایت های مربوط به هر یک از ارز ها و بسیاری اطلاعات دیگه که در ادامه به شما توضیح میدیم اشاره کرد

به علاوه این سایت فقط به ارز های دیجیتال خلاصه نمیشه و حاویه بخشی مرتبط با صرافی هاست که در این بخش هم میتونید تمامی صرافی های معتبر بر اساس ملاک های خود سایت و اطلاعاتی مربوط به هر یک از این صرافی ها رو ببینید که در ادامه به بررسی این بخش هم میپردازیم

خب ابتدا به بررسی سر تیتیر سایت که حاوی تعدادی از آمار هاست میپردازیم . سر تیتیر اول یعنی crypto یا رمز ارز های دیجیتال رو میبینید که این سایت در حال حاضر 11.257 ارز دیجیتال رو شناسایی شده و اطلاعاتش تو سایت قرار گرفته .

سر تیتیر بعد یعنی صرافی ها که در حال حاضر 393 صرافی توسط این سایت بررسی و شناسایی شده و مثل ارز ها اطلاعاتشون هم تو این سایت قرار گرفته

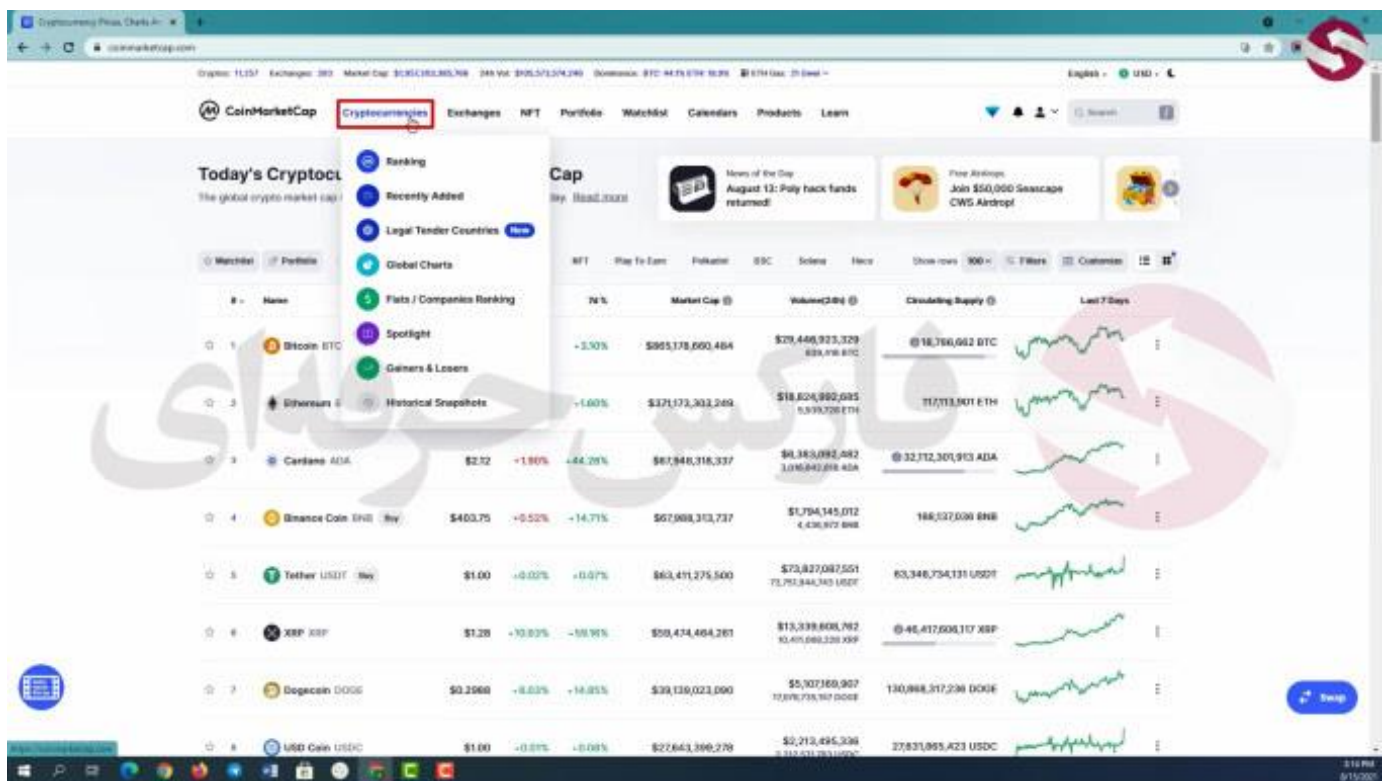
بعدی یعنی market cap یا حجم و ارزش بازار ارز های دیجیتال که میزانش رو میبینید .

بعدی هم به شما حجم معاملاتی که در 24 ساعت گذشته انجام شده رو نشون میده

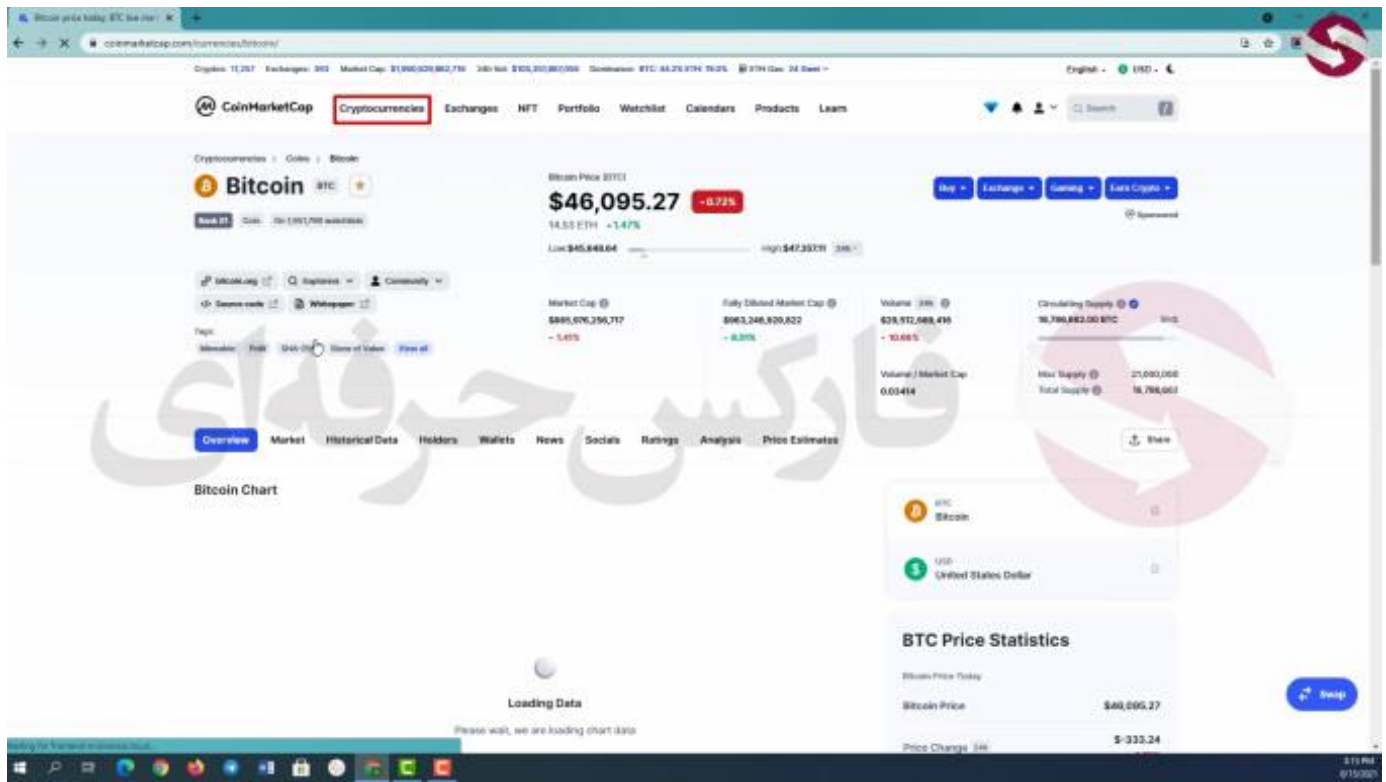
بعدی یعنی dominance به شما ارزی رو نشون میده که در مجموع ارزش بازار بیشترین میزان رو داره و به نوعی نسبت به بقیه ارزها غالبه مثلاً میبینید که بیش از 44 درصد ارزش بازار در اختیاره رمز ارز بیت کوبینه و همینطور 19 درصد هم به اتریوم تعلق داره

سرتیتر آخر Ethereum gas یا کارمز اتریم به معنی هزینه یا کارمزدیه که شما در هنگام انجام مبادلات و معاملات روی شبکه بلاکچین اتریوم پرداخت میکنید که هر چی این عدد پایین تر باشه سرعت اتمام تراکنشون میاد پایین و هر چی بالا تر باشه تراکنشون سریع تر انجام میشه .

خوب بریم که توضیح خلاصه ای در رابطه با سربرگ ها بهتون بگم



سربرگ اول ارزهای دیجیتال با آوردن موسون روی این سربرگ بخش هایی رو میبینید . بخش اول ranking یا رتبه بندی که این بخش همون صفحه اول سایته که ارزها رو بر اساس حجم موجودشون تو بازار دسته بندی میکنه که گفتیم در حال حاضر بیت کوبین رتبه یک و اتریوم رتبه 2 رو داره . در کنار هر ارز ستاره ای رو هم میبینید که اگه قصد دارید تمرکز خودتون رو روی چند ارز بزارید و یا لیستی از ارزهای دلخواهتون داشته باشید میتونید روی این ستاره کلیک کنید که این لیست در سربرگ Watchlist قابل مشاهدهست



خوب برای اینکه اطلاعاتی رو راجب هر ارز به دست بیاریم میتونیم با کلیک روی اون ارز وارد صفحه ای با اطلاعات مثل قیمت فعلی ، سایت های مربوط به ارز اطلاعاتی درباره ای تغییرات قیمتش تو 24 ساعت گذشته و همینطور میزان معامله شدنش در 24 ساعت گذشته . علاوه بر همه این اطلاعات به پایین میایم و اینجا میتونید اطلاعاتی مثل تاریخچه و روند بازاری این ارز در سال های اخیر ، کیف پول هایی برای این ارز ، سوالات متداول درباره ی ارز و توضیحات تکمیلی دیگه رو ببینید . در کل این سایت تلاش کرده با قرار دادن اکثر اطلاعات حتی جزای ترین ها به تمامی نیازها در باره ی ارز های دیجیتال پاسخ بده. خوب به بالای صفحه برمیگردیم .

بخش بعد recently added یا به تازگی اضافه شده ، مربوط به ارز هایی که به تازگی توسط سایت به لیست اضافه شدن تو بخش بعد که به تازگی به این سایت اضافه شده میتونید لیست کشور هایی که قوانینی برای قبول رمز ارز های دیجیتال وضع کردن رو ببینین

بخش بعد میتونید نمودار مربوط به ارزش کلی بازار های ارز دیجیتال رو ببینید که میزان فعلیشو در بالای صفحه مشاهده کردید

Bitcoin Compared To The Largest Fiat Currencies In The World by Market Cap

How do the largest cryptocurrencies, such as Bitcoin and Ethereum, compare to the largest fiat currencies in the world? We list them by market cap for you.

| # | Name | Price | Market Cap | Circulating Supply | Max Supply |
|----|----------------------------|-----------|-----------------|---------------------------|------------|
| 1 | Chinese Yuan (CNY) | 336 sat | 773,720,772 BTC | 230,220,000,000 CNY | Unlimited |
| 2 | United States Dollar (USD) | 2,176 sat | 450,026,080 BTC | 20,708,367,701,000 USD | Unlimited |
| 3 | Euro (EUR) | 2,587 sat | 358,622,036 BTC | 13,072,924,000,000 EUR | Unlimited |
| 4 | Japanese Yen (JPY) | 19 sat | 301,648,480 BTC | 1,515,543,000,000,000 JPY | Unlimited |
| 5 | Pound Sterling (GBP) | 3,018 sat | 501,800,888 BTC | 3,373,025,000,000 GBP | Unlimited |
| 6 | South Korean Won (KRW) | 1 sat | 67,889,779 BTC | 4,093,468,000,000,000 KRW | Unlimited |
| 7 | Indian Rupee (INR) | 29 sat | 66,645,258 BTC | 193,719,000,000,000 INR | Unlimited |
| 8 | Canadian Dollar (CAD) | 1,739 sat | 51,988,530 BTC | 2,869,238,000,000 CAD | Unlimited |
| 9 | Hong Kong Dollar (HKD) | 279 sat | 45,530,650 BTC | 16,270,817,000,000 HKD | Unlimited |
| 10 | New Taiwan Dollar (TWD) | 78 sat | 40,573,804 BTC | 51,857,578,000,000 TWD | Unlimited |

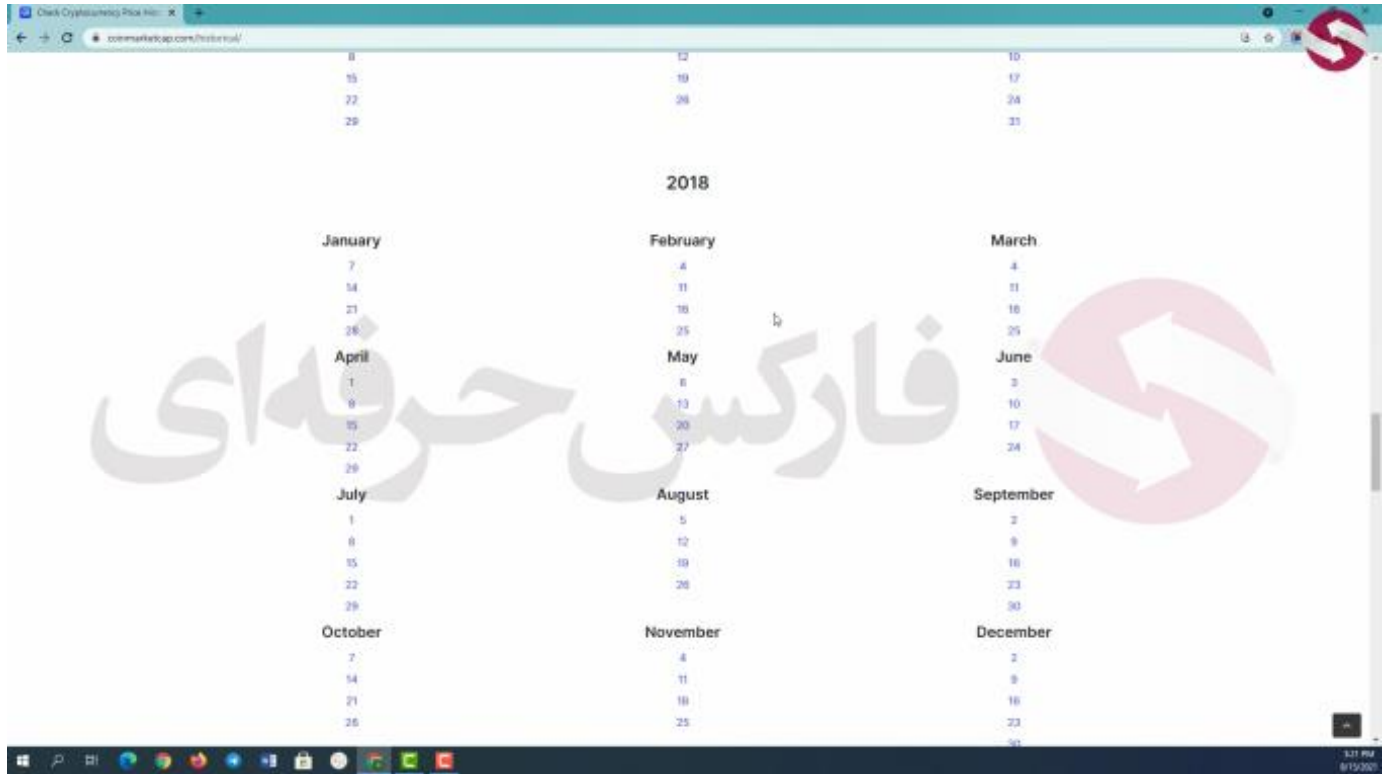
بخش بعدی fiat / companies ranking یا همون رده بندی پول های حکومی رو میبینید که ساکنان هر کشور وارد بازار ارز های دیجیتال کردن که در حال حاضر کشور چین با اختلاف در رده اول قرار داره .. مبلغ وارد شده توسط کشور معادل ارزش نزدیک به 770 میلیون بیت کوین و در رده دوم و سوم هم آمریکا و اروپا قرار دارن که معادل 450 و 360 میلیون بیتکوین سرمایه در این بازار وارد کردن .

Best Crypto And Cryptocurrencies

| Trending | | | Biggest Gainers | | | Biggest Losers | | |
|----------|-------------------|------------------------|-----------------|-----------------|------------------------|----------------|-----------------|------------------------|
| # | Name | Price | # | Name | Price | # | Name | Price |
| 1 | PolyPlay | \$8.21 | 1 | Stacy | \$0.000000000000000000 | 1 | Reggiecoin | \$0.000000000000000000 |
| 2 | Shower Coin | \$804.76 | 2 | Winter Token | \$0.000000000000000000 | 2 | GameCoin | \$0.000000000000000000 |
| 3 | XRP | \$0.24 | 3 | Bitcoin Finance | \$0.000000000000000000 | 3 | Prime Finance | \$0.000000000000000000 |
| 4 | CLAMBOCKIT | \$0.000000000000000000 | 4 | TealBot | \$0.000000000000000000 | 4 | Galaxies | \$0.000000000000000000 |
| 5 | Asia Infinity | \$90.89 | 5 | Clava | \$1.73 | 5 | Crypto Puffs | \$0.000000000000000000 |
| 6 | Metahub | \$0.000000000000000000 | 6 | Super Field | \$0.000000000000000000 | 6 | Viva Chain Coin | \$1.30 |
| 7 | Contino | \$2.92 | 7 | DAON | \$0.000000000000000000 | 7 | CONFUSION | \$0.000000000000000000 |
| 8 | Miva | \$2.82 | 8 | Mutualism | \$0.000000000000000000 | 8 | CPFC | \$0.000000000000000000 |
| 9 | First World Token | \$0.723 | 9 | LMG Token | \$0.000000000000000000 | 9 | Spicy | \$0.000000000000000000 |
| 10 | Clava Swap | \$0.000000000000000000 | 10 | Bolycoin | \$0.000000000000000000 | 10 | VNT Chain | \$0.000000000000000000 |

| Most Viewed | | | Recently Added | | |
|-------------|----------------------|------------------------|----------------|------------------|------------------------|
| # | Name | Price | # | Name | Price |
| 1 | Star Token | \$0.000000000000000000 | 1 | Shower Coin | \$804.76 |
| 2 | Golden Dice | \$0.000000000000000000 | 2 | Republic of Dogs | \$0.000000000000000000 |
| 3 | Ethereum Chain Token | \$0.000000000000000000 | 3 | Star Bio | \$0.000000000000000000 |
| 4 | Metacoin.Love | \$0.000000000000000000 | 4 | Clava | \$1.73 |
| 5 | Clava | \$0.000000000000000000 | 5 | Metahub | \$0.000000000000000000 |
| 6 | Super Field | \$0.000000000000000000 | 6 | Clava Swap | \$0.000000000000000000 |
| 7 | Clava | \$2.12 | 7 | Clava | \$0.000000000000000000 |
| 8 | XRP | \$0.24 | 8 | Metacoin.Love | \$0.000000000000000000 |
| 9 | Shower | \$804.76 | 9 | Metacoin.Love | \$0.000000000000000000 |
| 10 | Zuckcoin | \$0.000000000000000000 | 10 | Metacoin.Love | \$0.000000000000000000 |

بخش بعد یعنی spotlight میتونین صفحات recently added و بخش Gainer و Loser رو ببینید این بخش به شما لیست ارز ها با بیشترین میزان افزایش و بیشترین میزان کاهش رو نشون میده .. علاوه بر این میتونین لیست کوین ها رو بر اساس میزان رایج بود و تعداد دفعات جستجو و دیده شدن ببینین .



بخش بعد رو که توضیح دادیم و بخش آخر میتونه به شما این امکان رو بده که تو تاریخ مورد نظرتون وضعیت بازار رو ببینید . خوب برای مثال 21 اکتبر سال 2018 رو انتخاب میکنیم .. لیستی رو میبینید مربوط به قیمت ارز ها در اون تاریخ مثلا ارزش بیت کوین 6 هزار و 500 دلار بود

Snapshot - 21 October 2018

Market Cap: All | Volume (24h): All

| Rank | Name | Symbol | Market Cap | Price | Circulating Supply | Volume (24h) | % 1h | % 24h | % 7d |
|------|--------------|--------|----------------------|------------|-----------------------|--------------------|--------|--------|--------|
| 1 | Bitcoin | BTC | \$112,369,074,204.80 | \$6,482.35 | 17,334,825 BTC | \$3,253,807,424.00 | -0.47% | 0.00% | 3.89% |
| 2 | Ethereum | ETH | \$21,071,616,504.17 | \$205.54 | 102,717,282 ETH | \$1,100,295,680.00 | -0.22% | 0.00% | 3.78% |
| 3 | XRP | XRP | \$18,266,871,575.92 | \$0.4567 | 39,997,634,307 XRP * | \$262,867,320.00 | -0.20% | -0.47% | 10.03% |
| 4 | Bitcoin Cash | BCH | \$7,798,357,920.49 | \$447.85 | 17,415,075 BCH | \$295,701,792.00 | -0.20% | 0.13% | 1.03% |
| 5 | EOS | EOS | \$4,914,816,839.94 | \$5.42 | 906,245,116 EOS * | \$443,895,104.00 | -0.04% | 0.03% | 4.58% |
| 6 | Stellar | XLM | \$4,586,986,061.80 | \$0.2417 | 18,993,456,338 XLM * | \$48,623,576.00 | 0.07% | -0.06% | 14.44% |
| 7 | Litecoin | LTC | \$3,112,804,523.52 | \$52.92 | 58,825,852 LTC | \$273,508,228.00 | -0.13% | -0.70% | 0.42% |
| 8 | Tether | USDT | \$2,042,260,882.76 | \$0.9895 | 2,074,421,736 USDT * | \$2,198,329,472.00 | -0.20% | 0.27% | -0.35% |
| 9 | Cardano | ADA | \$1,867,089,707.88 | \$0.07587 | 25,927,070,538 ADA | \$176,703,520.00 | -0.12% | -0.62% | 5.71% |
| 10 | Monero | XMR | \$1,734,886,513.35 | \$105.10 | 16,507,082 XMR | \$11,888,153.00 | -0.25% | 1.06% | 3.74% |
| 11 | TRON | TRX | \$1,580,864,505.83 | \$0.0242 | 65,748,111,845 TRX | \$92,325,200.00 | -0.26% | 0.27% | 1.27% |
| 12 | IOU | MIOTA | \$1,388,867,327.37 | \$0.4808 | 2,779,530,283 MIOTA * | \$17,820,876.00 | -0.02% | -0.37% | 1.27% |

سربگ بعد صرافی ها، یکی از قابلیت های خوب این سایت اینه که شما میتونین صرافی ها رو بر اساس ویژگی های مختلفشون ببینید

مثلا بخش اول دسته بندی و رتبه بندی صرافی ها بر اساس داشتن قابلیت بازار آتی که تقریبا همه صرافی های متمرکز این قابلیت رو دارن . ولی بخش بعد بر اساس داشتن بازار آتی و صرافی های متمرکزی که این قابلیت رو ندارن از این لیست حذف شدن

Top Cryptocurrency Decentralized Exchanges

CoinMarketCap ranks the top decentralized exchanges based on trading volumes, market share of DnF markets.

News of the Day: August 13: Poly hack funds returned! | Fine Address: Join \$50,000 Seascope CWS Airdrop!

| # | Name | Volume(24h) | % Mkt Share | No. Markets | Type | Launched | Vol. Graph (7d) |
|---|--------------------------|---------------------------|-------------|-------------|------------|----------|-----------------|
| 1 | Uniswap (V3) | \$927,412,229 + 4.3% | 17.7032% | 497 | Swap | May 2021 | |
| 2 | PancakeSwap (V2) | \$713,386,006 + 1.38% | 13.6806% | 1127 | Swap | | |
| 3 | 1inch Liquidity Protocol | \$493,532,405 + 0.31% | 9.4692% | 27 | | | |
| 4 | MDEX | \$384,343,757 + 2.27% | 7.324% | 132 | Swap | Jan 2021 | |
| 5 | MDEX(BSC) | \$352,751,124 + 4.31% | 6.7878% | 69 | Swap | Apr 2021 | |
| 6 | Uniswap (V2) | \$288,301,302 + 12.75% | 5.1688% | 1505 | Swap | Nov 2018 | |
| 7 | 1inch Exchange | \$230,185,088 + 28.88% | 4.4165% | 1937 | Aggregator | Mar 2019 | |
| 8 | Sushiswap | \$211,788,606 + 34.25% | 4.0633% | 299 | Swap | Sep 2020 | |

بخش بعد یعنی DEX که مخفف Decentralized Exchanges یا صرافی های غیر متمرکز رو میتونید ببینید که صرافی یونی سواپ در رتبه ی اول قرار داره . شما میتونید ویدیو شماره 305 آشنایی با این صرافی رو در کانال یوتیوب و آپارات ما

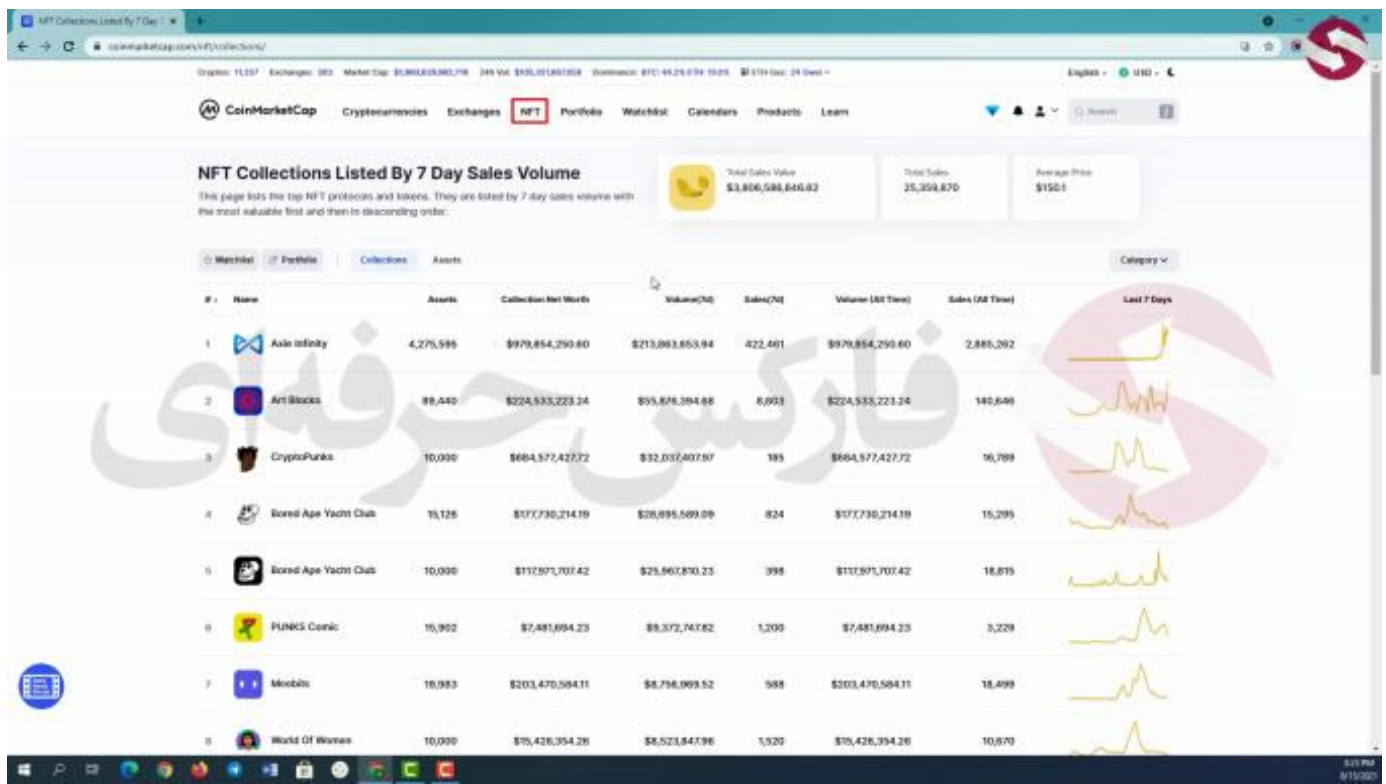
ببینید

The screenshot shows the CoinMarketCap website with the Uniswap (V3) exchange highlighted. The volume is \$927,412,229.01. A sidebar menu is visible with options like Fees, Blog, Chat, and Exchange. Below the menu is a table of markets with columns for Rank, Currency, Pair, Price, +2% Depth, -2% Depth, Volume, Volume %, Liquidity, and Updated.

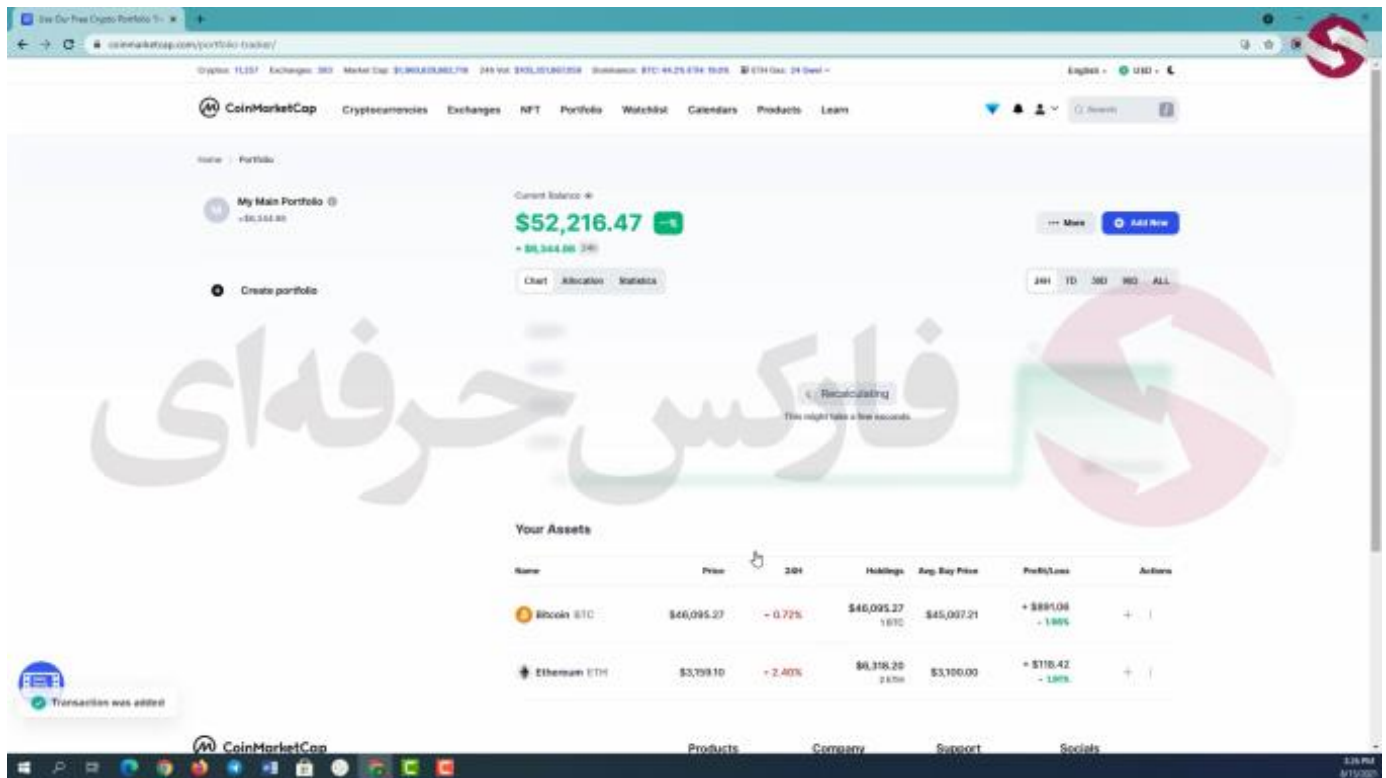
| Rank | Currency | Pair | Price | +2% Depth | -2% Depth | Volume | Volume % | Liquidity | Updated |
|------|--------------------------------|----------------|-------------|-----------|-----------|---------------|----------|-----------|----------|
| 1 | USD Coin | USDC/WETH | \$0.9998 | - | - | \$421,545,922 | 45.65% | 0 | Recovery |
| 2 | WETH | WETH/USDT | \$3,171.04 | - | - | \$180,908,065 | 19.50% | 0 | Recovery |
| 3 | Dei | DAL/WETH | \$0.9091 | - | - | \$56,600,068 | 6.01% | 0 | Recovery |
| 4 | Wrapped Bitcoin | WBTC/WETH | \$45,628.03 | - | - | \$34,759,305 | 3.75% | 0 | Recovery |
| 5 | ETH 2x Flexible Leverage Index | ETH2X-PLI/WETH | \$137.61 | - | - | \$24,251,687 | 2.61% | 0 | Recovery |
| 6 | Uniswap | UNI/WETH | \$26.84 | - | - | \$17,485,802 | 1.89% | 0 | Recovery |
| 7 | Dei | DAL/USDC | \$1.00 | - | - | \$16,399,660 | 1.77% | 0 | Recovery |
| 8 | Axie Infinity | AXIS/WETH | \$65.90 | - | - | \$13,988,166 | 1.51% | 0 | Recovery |

به علاوه شما در هر یک از بخش هایی که گفتم میتونین با کلیک بر روی صرافی مورد نظرتون اطلاعات مربوط به اون رو ببینید مثل سایت اصلی صرافی، ارز های ارایه شده توسط اون صرافی در بخش های مختلفش از جمله آئی پریشوال و آتی و میزان دارایی اون صرافی

خوب بخش آخر یعنی Where to buy یا کجا بخریم بخشیه که سایت کوین مارکت کپ برای افرادی ایجاد کرده که به تازگی با بازار های ارز های دیجیتال آشنا شدن



سربگ بعد NFT که لیستی از صاحبان سبک NFT های موجود و معروف در بازار رو میتونید ببینید و اطلاعاتی مثل حجم معاملاتشون . به علاوه شما میتونید با مشاهده ویدیو 309 ما در آپارات و یوتیوب اطلاعات بیشتری درباره NFT ها به دست بیارید



سربگ بعد portfolio یا نمونه کارها . این بخش برای افرادی که سرمایه گذاری های مختلف در صرافی های مختلف انجام دادن و برای بررسی کردن راحت تر سرمایه گذاری هاشون میتونن اینجا اطلاعات مربوط به سرمایه گذاریشون رو وارد کنن و

میزان سود و یا ضرر و اطلاعاتی از قبیل قیمت فعلی قیمت ورودی و تفاوت قیمت در 24 ساعت داشته باشن . اینجوری همه ی معاملات و سرمایه گذاریشن رو میتونن در یک صفحه ببینن راجب سربرگ watch list صحبت کردیم .

The screenshot shows the CoinMarketCap website's 'Airdrops' section. At the top, there's a navigation bar with 'CoinMarketCap' logo and various menu items like 'Cryptocurrencies', 'Exchanges', 'NFT', 'Portfolios', 'Watchlist', 'Calendars', 'Products', and 'Learn'. Below the navigation, there's a promotional banner for 'Participate In Our Exclusive Crypto Airdrops'. The main content is divided into two columns: 'Ongoing Airdrops' and 'Upcoming Airdrops'. Each column contains a table with columns for 'Project', 'Participated' (or 'Number of Winners'), 'Total Airdrop Amount', and 'Starts in' (or 'Ends in').

| Project | Participated | Number of Winners | Total Airdrop Amount | Ends in |
|----------------------|--------------|-------------------|----------------------|-------------------------------|
| TacoCat Tokens TCT | 260,982 | 2,000 | 5,258 TCT | 9 hours left Aug 16, 2021 |
| NFT TOKEN PILOT NFTP | 64,307 | 2,000 | 2.5M NFTP | 12 hours left Aug 16, 2021 |
| Cosmos CWS | 43,171 | 3,000 | 6,000 CWS | 22 hours left Aug 16, 2021 |
| AST.finance AST | 216,482 | 2,000 | 10,000 AST | 2 days left Aug 17, 2021 |
| Spherium SPH | 63,709 | 2,000 | 51,282 SPH | 3 days left Aug 16, 2021 |
| Peanut NUT | 184,018 | 2,000 | 71,000 NUT | 4 days left Aug 20, 2021 |

| Project | Number of Winners | Total Airdrop Amount | Starts in |
|------------------------|-------------------|----------------------|-----------------------------|
| CoinSwap Space CSS | 2,000 | 7,000 CSS | in 5 hours Aug 15, 2021 |
| Pareth Protocol PTH | 2,000 | 100,000 PTH | in 22 hours Aug 16, 2021 |
| HaloDAO HDAO | 4,000 | 140,000 HDAO | in 8 days Aug 23, 2021 |
| Permission Coin ASK | 1,000 | 5,25M ASK | in 8 days Aug 23, 2021 |
| Silapawn Protocol SPWN | 2,000 | 2M SPWN | in 9 days Aug 24, 2021 |
| Base Reward Token BRT | 2,000 | 125,000 BRT | in 9 days Aug 25, 2021 |

سربرگ بعد calendar یا تقویم

بخش اول این سربرگ یعنی Free airdrop

در این بخش میتونید به صورت رایگان کوین دریافت کنید. به این صورت که هر از گاهی سایت ها ، صرافی ها و یا سازنده ی ارزی رویدادی رو برگزار میکنه که با شرایط خاصی میزان مشخصی کوین رو بین افراد حایض شرایط تقسیم میکنه که این شرایط میتونه به طور مثال افرادی باشن که در حال فارم اون ارز هستن یا سرمایه گذاری کردن رو اون ارز و یا شرایط دیگه

In Full - The Complete ICO Calendar
The full initial coin offering calendar listed in date order.

Ongoing Projects

| Project | Stage | Ends in | Goal |
|---|-------|-----------------------------|-----------|
| Wrapped NCO WNCZ | ICO | 1 day left Aug 11, 2021 | \$140,000 |
| Impossible Decentralized Incubator Access EIK | ICO | 2 days left Aug 11, 2021 | \$250,000 |
| Akinci Ads | ICO | 2 days left Aug 10, 2021 | --- |
| Candenciole SCRM | ICO | 4 days left Aug 25, 2021 | \$100,000 |
| Candenciole SCRM | ICO | 4 days left Aug 25, 2021 | \$100,000 |
| Candenciole SCRM | ICO | 4 days left Aug 25, 2021 | \$100,000 |

Upcoming Projects

| Project | Stage | Starts in | Goal |
|---------------------|-------|-------------------------------|-----------|
| Step Hero HERO | ICO | In 30 minutes Aug 10, 2021 | --- |
| BIDAO BIT | ICO | In 1 day Aug 16, 2021 | --- |
| Polytrade TRADE | ICO | In 1 day Aug 16, 2021 | \$90,000 |
| Polytrade TRADE | ICO | In 3 days Aug 16, 2021 | \$200,000 |
| CoinsPaid PRO | ICO | In 7 days Aug 23, 2021 | --- |
| Synapse Network SXP | ICO | In 8 days Aug 25, 2021 | \$255,000 |

بخش بعد تقویم ای سی او : تو این تقویم شما میتونید ارز اولیه های کوین هایی که قراره وارد بازار بشن رو بخرید . میبینید که اطلاعاتی مثل حد فروش ارز اولیه و تاریخ اتمام این رویداد ها هم ذکر شده

بخش بعد polkadot parachain : پارچین ها زنجیره های جدید و کاربردی بلاک چین هستن که در شبکه پولکادوت ها تشکیل میشن که قابلیت شخصی سازی اون بلاکچین وجود داره و این قسمت به نوعی رویداد های حراجی برای عرضه ی اون پارچین هاست

Crypto Events Calendar
Stay up-to-date with the CoinMarketCap crypto calendar. We list all the major events in the crypto and blockchain ecosystems so that you can stay informed.

Today
Sunday, 15 August 2021 UTC

- LBCY Network** **Mainnet Launch**
"The time for preparation is near. LBCY Mainnet will be launched middle of August 2021"
- Miso Chain Co.** **Main Platform Launch**
"MisoChain Future Filing Blockchain Platform will officially launch... in 15 August 2021"
- ACryptoD** **Third Daily Emissions Cut**
"Daily emissions of SACD & SAC3 are cut by 18.05% every 90 days... The next daily emissions cut is on August 15th!"
- Badger DAO** **Options Airdrop**
"Next snapshot for options airdrop is August 15th"
- ElonTech** **Weekly Token Burn**
"ElonTech stopped 15C Burns and started 2.5% burns each week"
@ 15 August 2021 UTC on server
- Biloon DV** **Financial Mathematics**
"The 2nd International Forum on Financial Mathematics and Blockchain is happening in Rensselaer University on August 19 in Berlin."

Trending Events

- Twitch AMA**
18 August 2021 UTC
"Our development team is ready to discuss another AMA over on Twitch. It @8pm UTC (10am EST) 8/18/21 UTC / 11 CEST."

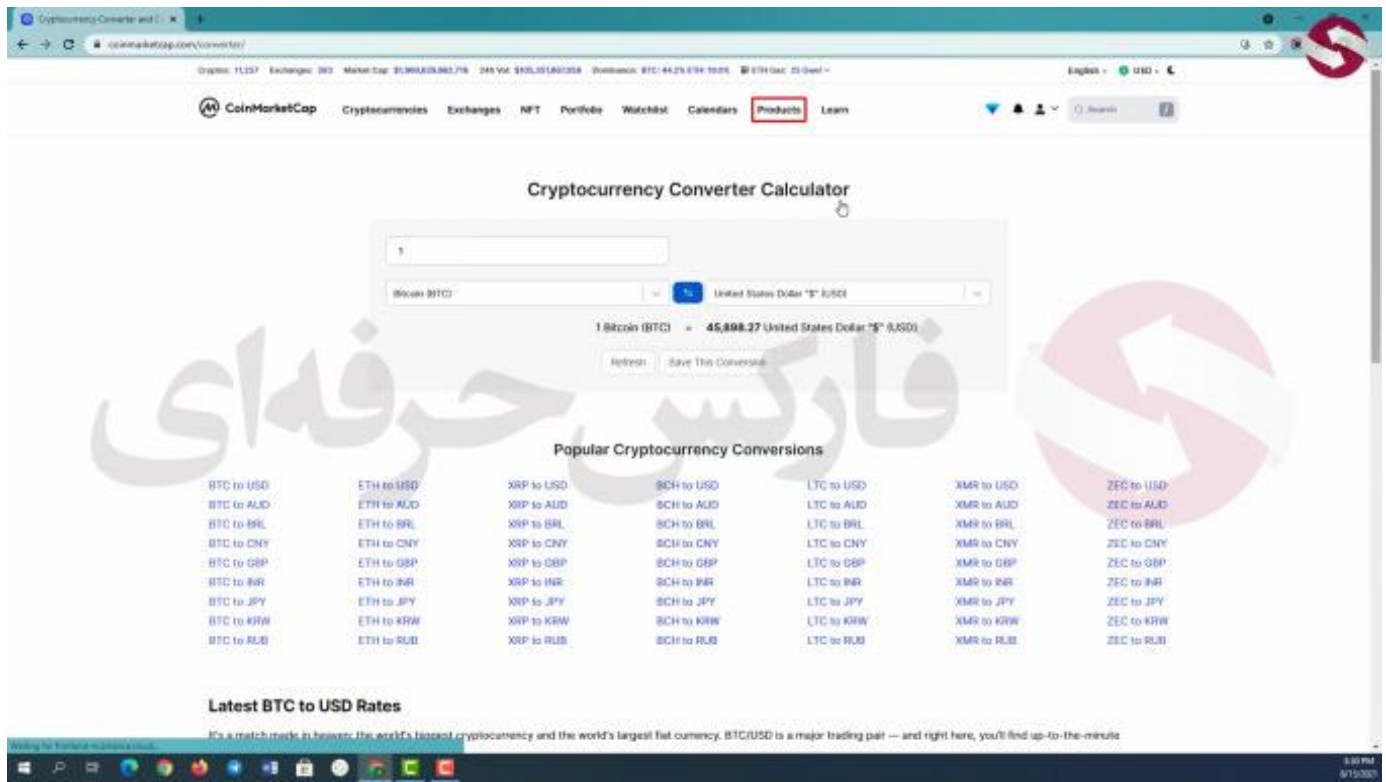
و بخش آخر هم مربوط به رویداد هاییه که در جهان اتفاق میفته و اینجا در این تقویم میتونین تاریخ اونهارو ببینید

The screenshot shows the CoinMarketCap website's 'Crypto Events Calendar' page. The 'Products' menu is highlighted, showing various services available. The main content area lists several events for August 2021, such as 'Mallnet Launch', 'Main Platform Launch', 'Third Daily Emissions Cut', 'Options Airdrop', 'Weekly Token Burn', and 'Financial Mathematics'. A calendar widget on the right shows the month of August 2021.

سربگ بعد Products یا محصولات : با آوردن موستون روی این قسمت بخش هایی رو میبینید .

The screenshot shows the CoinMarketCap website's 'Instant And Low Cost Token Swaps' page. The page features a form for selecting tokens (ETH and USDT) and a 'Connect Wallet' button. The 'Products' menu is also visible in the top navigation bar.

بخش اول یعنی سواپ بخشیه که شما میتونین با وصل کردن کیف پولتون با این سایت توکن هاتون رو به هم تبدیل کنید



همینطور بخش بعد هم برای تبدیل ارز ها حکومتی و ارز های دیجیتال به همه که سایت کوین مارکت کپ با دریافت نزدیک به یک دهم درصد کارمزد که کارمزد پایینی این کار رو برای شما انجام میده . از طریق بخش بعد میتونین برنامه ی coinmarketcap رو برای تلفن همراهتون دانلود کنین که در جلسه 318 به بررسی این موضوع پرداختیم .

برای کسب فایل های آموزشی دیگر، نحوه معامله، فنون ترید موفق و سیگنال های روزانه به همراه سرویس های بیشتر، می توانید با مشاوران ما در تلگرام و واتس آپ از طریق شماره **00971555406880** در تماس باشید

کانال تلگرام

اینستاگرام

فارکس حرفه ای
خدمات متمایز در فارکس را با ما تجربه کنید

<https://pforex.vip>
شماره تماس: 00971555406880

مشاورین در تلگرام

پشتیبانی واتس آپ