

موضوع این جلسه معرفی صرافی Huobi



Huobi یک صرافی ارز های دیجیتاله که تو سال 2013 توسط لیون لی در چین راه اندازی شد . لی مهندس کامپیوتر بود و تو شرکت اوراکل کار میکرد .لی تو سال 2013 تیمی از مهندسین کاپیوتر خبره با سابقه کار بالا در شرکت های مطرح مثل شرکت سابق خودش اوراکل تشکیل میده و این صرافی رو راه اندازی میکنه.



تا قبل از ممنوع شدن ارز بیت کوین در کشور چین در سال 2017 این صرافی بزرگترین صرافی دنیا بود و تقریباً 90 درصد معاملات مربوط به بیت کوین در این صرافی انجام می‌گرفت ولی در اواخر سال بعد از متوقف شدن برداشت بیت کوین در این صرافی، صرافی بایننس تاسیس شد و از این موقعیت استفاده کرد و تونست به سرعت به بزرگترین صرافی دنیا تبدیل بشه هوبی در ابتدا برداشت بیت کوین رو متوقف کرد اما به سرعت با انتقال دفتر مرکزیش به سیول پایتخت کره جنوبی خودش رو در سطح بین‌المللی گسترش داد و در مارچ 2018 معاملاتش رو شروع کرد که تونست حجم معاملاتش رو به یک میلیارد دلار به صورت روزانه برسونه . هوبی در حال حاضر دومین صرافی برتر دنیاست

به علاوه یکی از ویژگی‌های این صرافی اینه که تا الان هیچ‌گونه مشکل امنیتی یا هک شدن که باعث از بین رفتن ارز دیجیتال سرمایه داران بشه درش رخ نداده در ادامه به بررسی این سایت می‌پردازیم

The screenshot shows the Huo Global exchange interface. At the top, there are several trading pairs with their current prices and 24-hour changes:

- BTC/USDT: 49567.85 (+3.81%)
- ETH/USDT: 3317.82 (+1.01%)
- HT/USDT: 14.3786 (+1.13%)
- BTC Swap/USDT: 49380.0 (+3.54%)
- BTC Swap/USDT: 49415.2 (+3.28%)

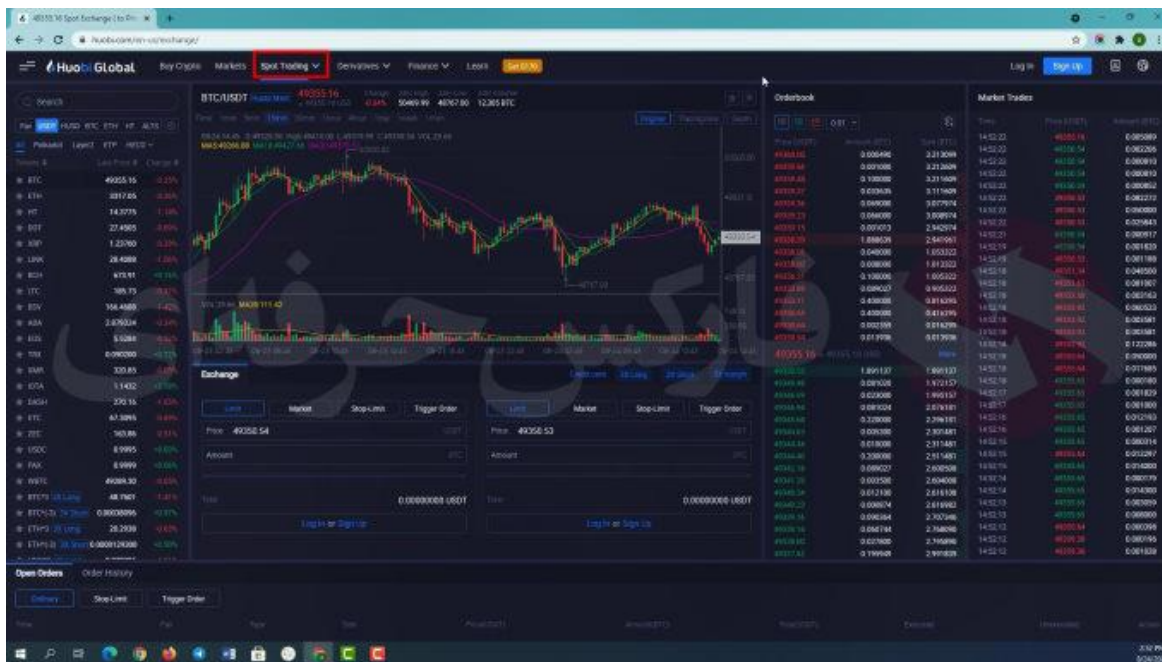
The main table lists various trading pairs with columns for Pair, Last Price, Change, High, Low, 24H Vol, 24H Turnover, and Status. A red box highlights the 'Last Price' and 'Change' columns for the first few rows. On the right side, there are sections for 'Top Gainers', 'Newest', and 'Vol Leaders'.

با استفاده از لینک موجود در توضیحات مستقیماً وارد صفحه ثبت نام این سایت می‌شیم . در جلسه 320 میتونید ویدیو مربوط به ثبت نام در این صرافی رو ببینید . با کلیک بر روی آیکون صرافی به صفحه اصلی میریم. در بالای این صفحه 6 سربرگ رو میبینید که قراره راجبشون صحبت کنیم

سربرگ اول ، خرید کریپتو.. که همونطور که از اسمش هم پیداست میتونید رمز ارز مد نظر تون رو با استفاده از پول فیات خریداری کنید

سربرگ بعد ، مارکت یا بازار این قسمت هم مربوط به اطلاعات کامل راجب ارز های دیجیتالی که این صرافی ارائه میده. صرافی هوبی در حال حاضر از 857 ارز دیجیتال پشتیبانی میکنه.

در اینجا می‌توانید این ارزها را بر اساس ویژگی‌های مختلفشون دسته‌بندی کنید مثلاً بر اساس قیمتشون به دلار، بالاترین و پایین‌ترین قیمت هر ارز در 24 ساعت گذشته و موارد دیگه‌ای که می‌بینید. در سمت راست این دسته‌بندی لیستی رو می‌بینید که حاوی 3 دسته بندی جذاب برای ارزهاست. مورد اول بیشترین بدست اورندست که ارزها بر اساس بیشترین درصد رشدشون تو 24 ساعت به ما نشون میده.. مورد بعد جدیدترین ارزهایی رو نشون میده که این صرافی شروع به پشتیبانی ازشون کرده و مورد آخر از ارزها بر اساس بیشترین میزان حجم معاملاتی به دلار در 24 ساعت گذشته دسته بندی میکنه و به ما نشون میده

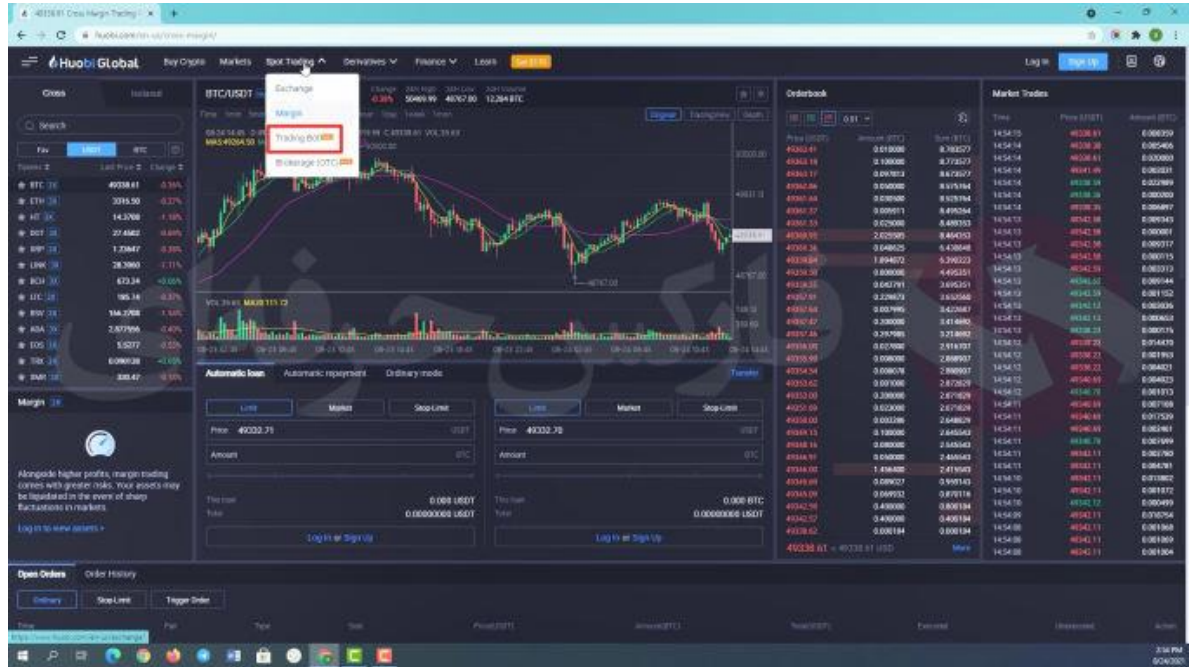


خوب سر برگ بعد spot trading یا مبادلات اسپات

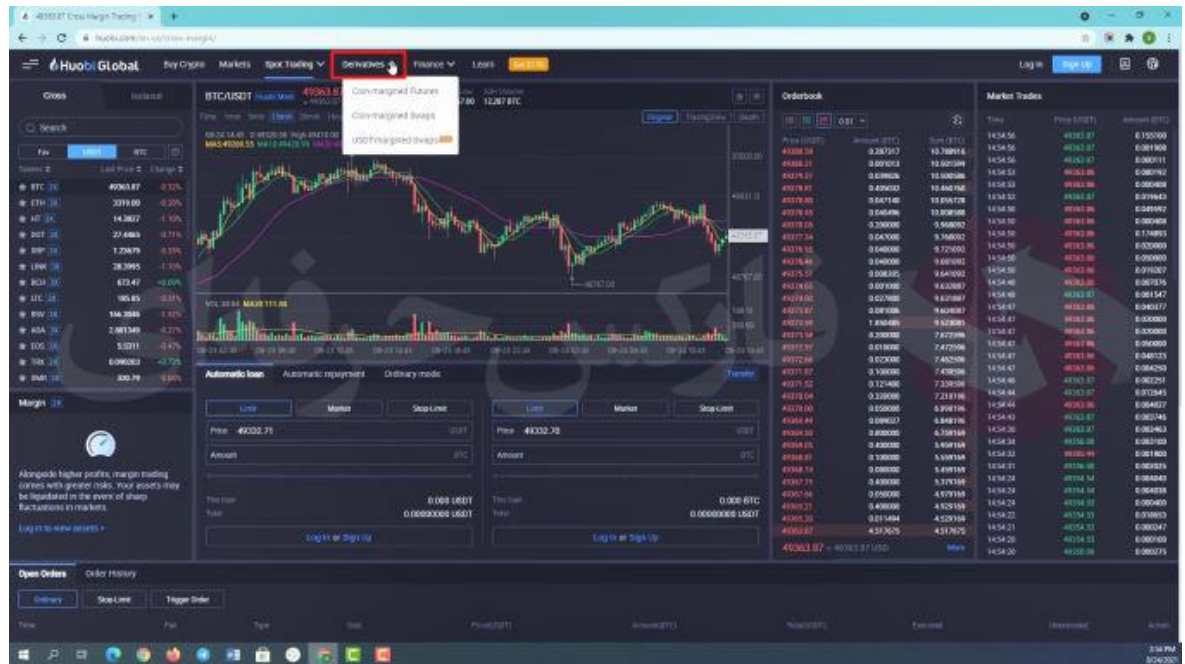
با ننگ داشتن پوستون روی این بخش می‌بینید که زیر مجموعه‌هایی داره.. زیر مجموعه اول که همون صرافیه که در به وسیله‌ی این بخش می‌تونید میتونید به استفاده از تتر هاتون موقعیت خرید رمز ارزی رو باز کنید یا با استفاده از رمز ارزتون موقعیت فروشی باز کنید و تتر دریافت کنید. این فرایند رو میتونید با کمک این بخش انجام بدید. شما میتونید ویدیو آموزشی شماره 308 با موضوع روش خرید و فروش رو هم از طریق کانال‌های یوتیوب و آپارات ما مشاهده کنید. لیست‌های دیگه‌ای رو تو این صفحه می‌بینید مثل لیست صف خرید و فروش که در اینجا می‌بینید که میتونید با استفاده از این گزینه‌ها تعیین کنید که مثلاً فقط لیست خرید و یا فروش رو ببینید. همینطور لیست آخرین تراکنش‌های انجام شده رو هم میتونید ببینید که در چه ساعتی و با چه قیمتی و به چه حجمی تراکنش انجام شده.

همه این اطلاعاتی که بررسی کردیم مربوط به جفت ارز بیت کوین تتر بود.. که میتونید به کمک این بخش ارزتون رو تغییر بدید زیرمجموعه بعد یعنی مارجین دقیقاً صفحه‌ای مشابه با توضیحاتی مشابه نسبت به زیرمجموعه صرافی داره با این تفاوت که شما میتونید با قرض گرفتن پول از صرافی موقعیتی با دارایی ورودی بیشتری باز کنید. این کار رو فقط برای ارزهایی میتونید انجام

دید که کناره اسمشون 2x 3x 5x و یا هر ضریب دیگه ای دیده بشه . اگه فاقد ضریب باشن یعنی همیشه از اون جفت ارز تو بازار مارجین استفاده کرد



زیرمجموعه بعد مربوط به رباط معاملاتی که توسط صرافی به مشتریان ارائه شده

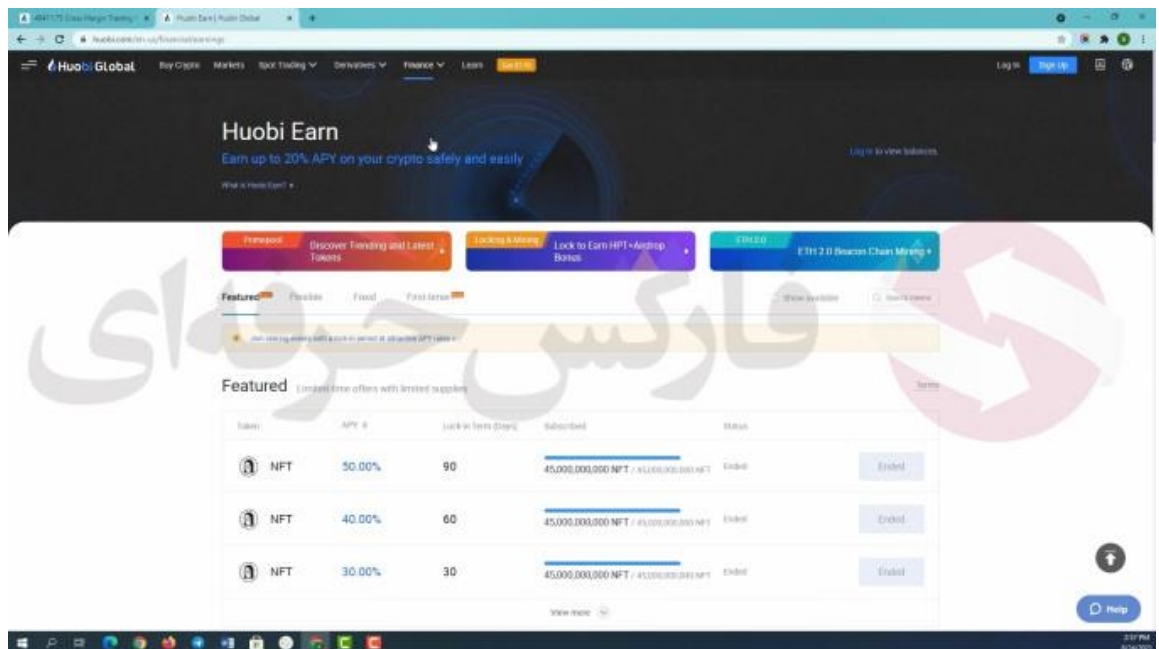


خوب سربرگ بعد derivatives یا مشتقات این بخش مربوط معاملات آتی شماسست و از این طریق میتونید معاملات آتی خودتون رو انجام بدید . در معاملات آتی یا فیوچرز روش کار کاملا متفاوت با معاملات اسپات هست، بنابراین با خرید یک رمز ارز شما این رمز ارز را در کیف پول (مثلا تراست ولت) یا حساب خود ندارید و حتی قادر به انتقال از شخص به شخص یا کارت دیگر نیستید.

در اینجا شما با قراردادهای خرید و فروش روی رمزارز موردنظر خودتان را معامله میکنید.



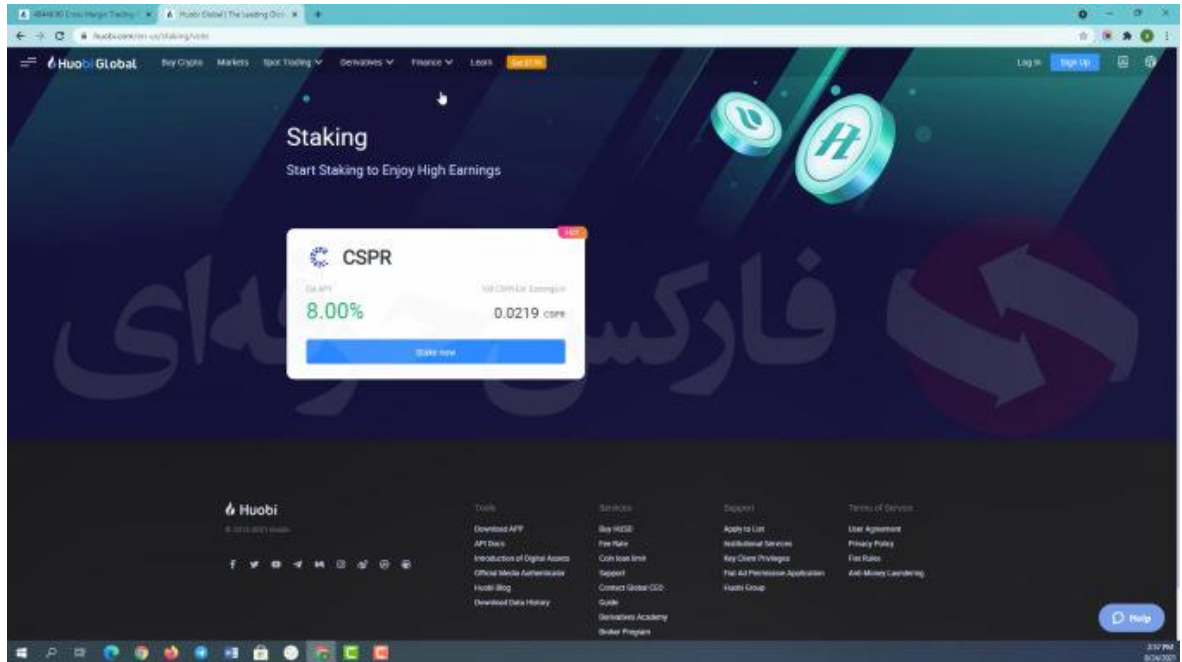
به طور مثال با ورود به coin margin future وارد صفحه ای میشیم که اطلاعاتی مشابه بازار های اسپات مشاهده میکنید با این تفاوت که در این بخش باید نوع موقعیت خودتون رو مشخص کنید : هفتگی ، دو هفته ای ، ماهانه و یا سوپ . در این بخش هم دیگه ما به طور مستقیم خرید و فروش نداریم بلکه باز کردن موقعیت به صورت کوتاه یا طولانی داریم.



خوب سربرگ بعد finance یا سرمایه گذاری

در این سربرگ زیر مجموعه هایی مثل استیکینگ و پرایم پول ، کسب هویی ، اتریوم 02 و وام ارز های دیجیتال رو میبینید

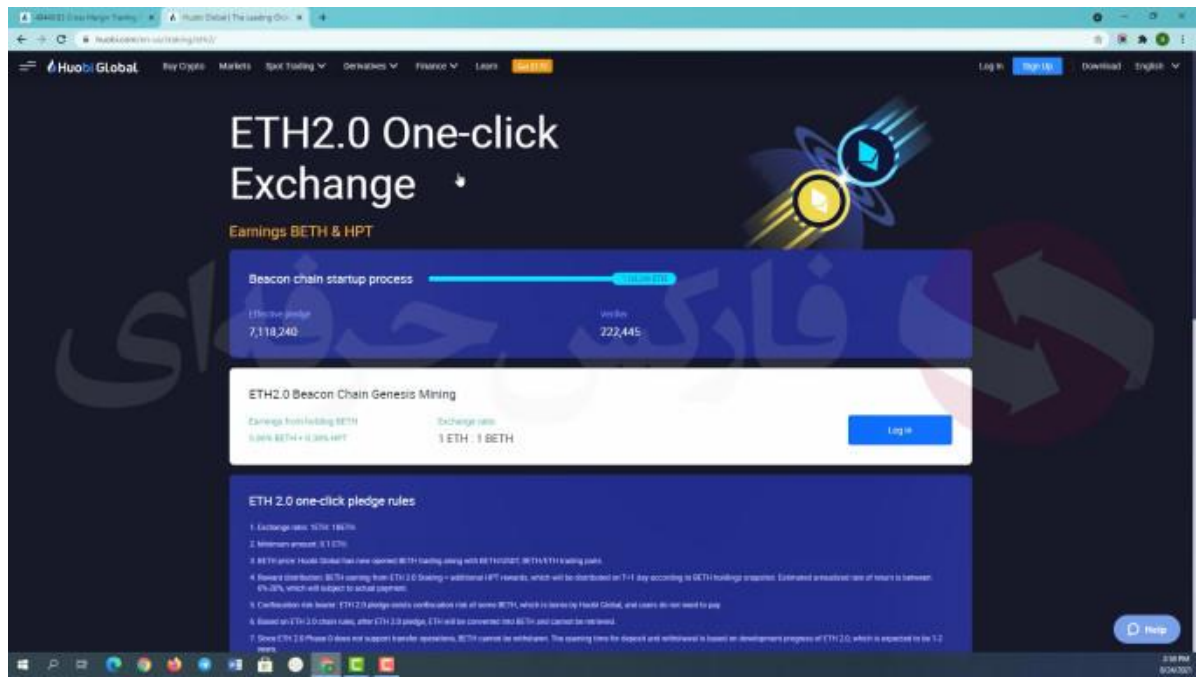
با توجه به امکاناتی که در بخش جدید Huobi earn یا کسب هوبی گنجانده شده، کاربرانی که هولدر ها یا نگه دارندگان ارزهای دیجیتال هستند، (به عبارتی کسانی که به جای معامله کردن، ارز خودشان رو خریده و برای بلند مدت نگهداری می کنند.) می تونن در کنار سود احتمالی از بالا رفتن قیمت ارز دیجیتال هولد شده، از چند روش دیگه هم سود کسب کنند.



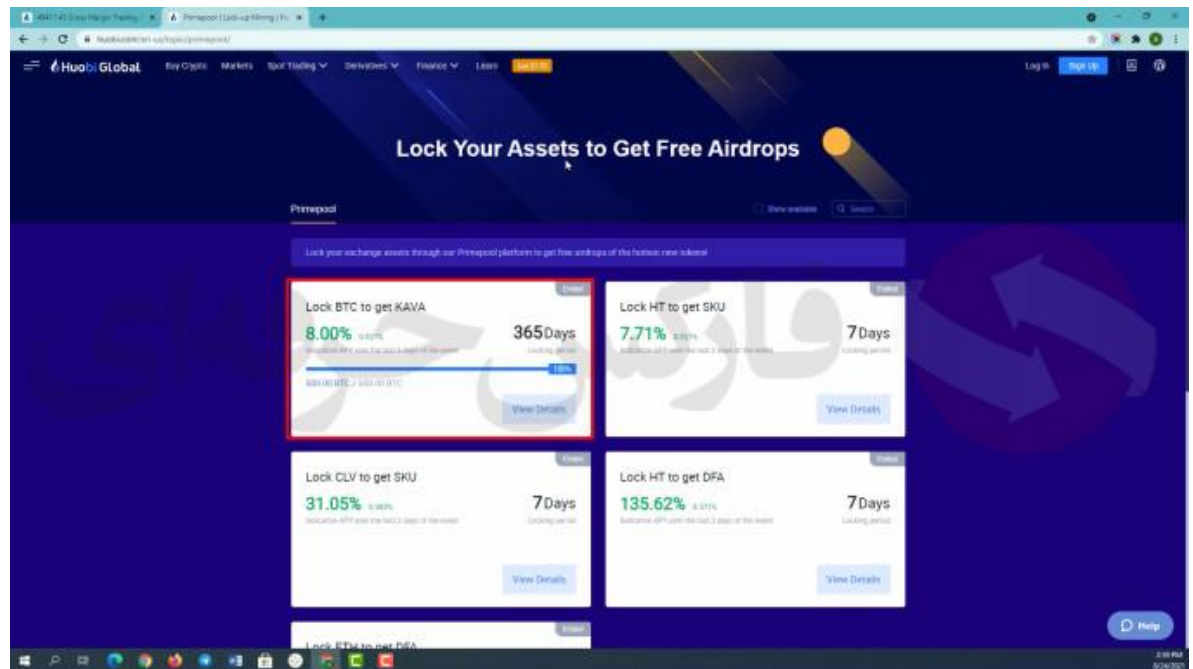
بطور مثال روش استیکینگ

به طور کلی استیکینگ در ارزهای دیجیتال یک روش دیگه در استخراج ارزهاست، در این روش بدون نیاز به ابزارهای سخت افزاری گران قیمت و مشکل استهلاک دستگاهها و همچنین عدم نیاز به تامین برق پر قدرت برای ماین کردن میتونید ارز دیجیتال به دست بیارید.

استیکینگ در finance یعنی خرید و نگهداری ارز دیجیتال با هدف پشتیبانی از یک شبکه بلاک چین. در این صورت به عنوان یک گره در شبکه بلاک چین شناخته شده و به تامین امنیت شبکه بلاک چین کمک میکنید و در عوض سود دریافت می کنید.



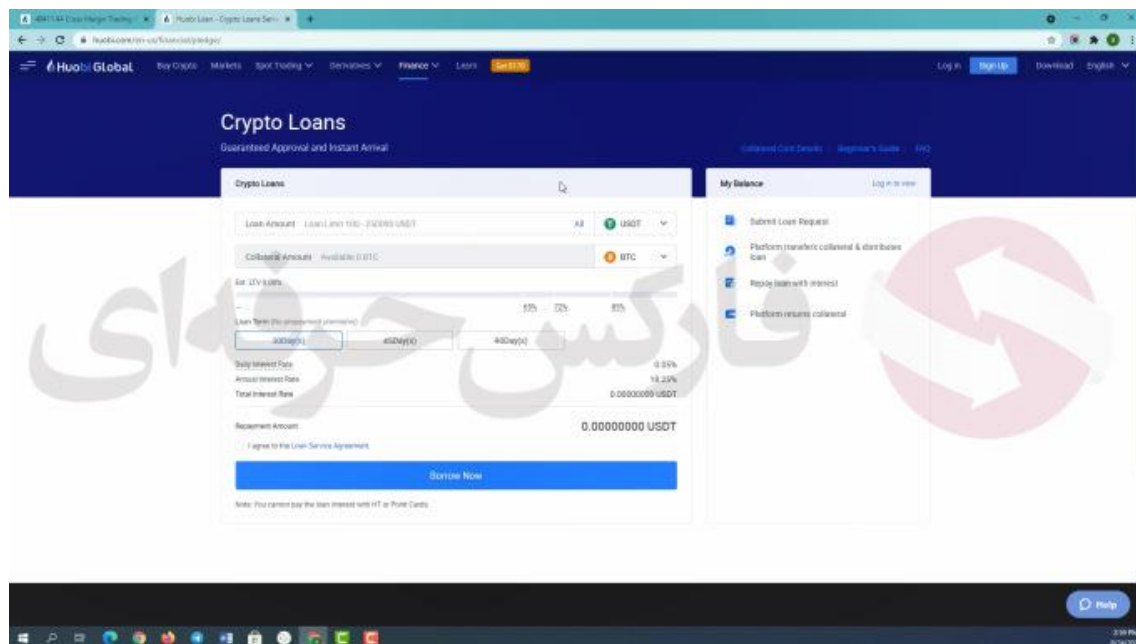
و همینطور برای اتریوم استیکینگ 2، برای بهره بردن از این روش باید مقدار معینی از ارزش اتر رو برای پشتیبانی از شبکه بلاک چین اتریوم ۲ در والت صرافی داشته باشید. در واقع شما به عنوان یک نود یا گره، امنیت این شبکه رو تامین میکنید. اتریوم، مبتنی بر الگوریتم اثبات کار بود ولی به علت محدودیتها اقدام به راه اندازی ETH.2 کرد و الگوریتم خودش رو به اثبات سهام تغییر داد.



بخش primepool. با کلیک روش وارد صفحه ای میشیم

در این بخش میتونید با شرکت در فرآیند استخراج ارز های موجود و مشخص شده در این صفحه در این تاریخ شرکت کرده و به ازای استیک کردن ارز هایی که Huobi معرفی کرده و قفل کردن داراییتون ارز مورد نظرتون رو استخراج کنید

به طور مثال اینجا میبینید که صرافی به ما پیشنهاد داده که با قفل کردن بیت کوین خودتون میتونین تو استخراج ارز kava شرکت کنید که فرایندی 365 روزه داره که البته اعتبار زمانی همه ی این پیشنهاد ها به اتمام رسیده .



بخش آخر crypto loans یا وام ارز های دیجیتال

سیستم وام گرفتن از هوبی به شما امکان می‌دهد با به دست آوردن بهره از منابع مالی که در اختیار دارید، میزان دارایی خودتون رو افزایش دهید. در اصل روش کار به این صورته که شما دارایی خودتون در صرافی هوبی رو به معامله‌گران حاشیه‌ای قرض می‌دید و اونها در ازای قرض گرفتن این منابع مالی، به شما بهره پرداخت می‌کنن. برای این کار می‌تونید از مجموعه‌ی گسترده‌ای از گزینه‌ها، از جمله بیت کوین، اتریوم، تتر و بسیاری از ارزهای دیجیتال دیگه استفاده کنید.

در سرب‌گ آخر یعنی learn یا یادگیری آموزش ها و تعاریفی که صرافی هوبی در اختیارتون قرار میده رو ببینید

برای کسب فایل های آموزشی دیگر، نحوه معامله، فنون ترید موفق و سیگنال های روزانه به همراه سرویس های بیشتر، می‌توانید با مشاوران ما در تلگرام و واتس آپ از ضریق شما **00971555406880** در تماس باشید .

کانال تلگرام

فارکس حرفه‌ای
خدمات متمایز در فارکس را با ما تجربه کنید

مشاورین در تلگرام

اینستاگرام

<https://pforex.vip>
شماره تماس: 00971555406880

پشتیبانی واتس‌آپ

