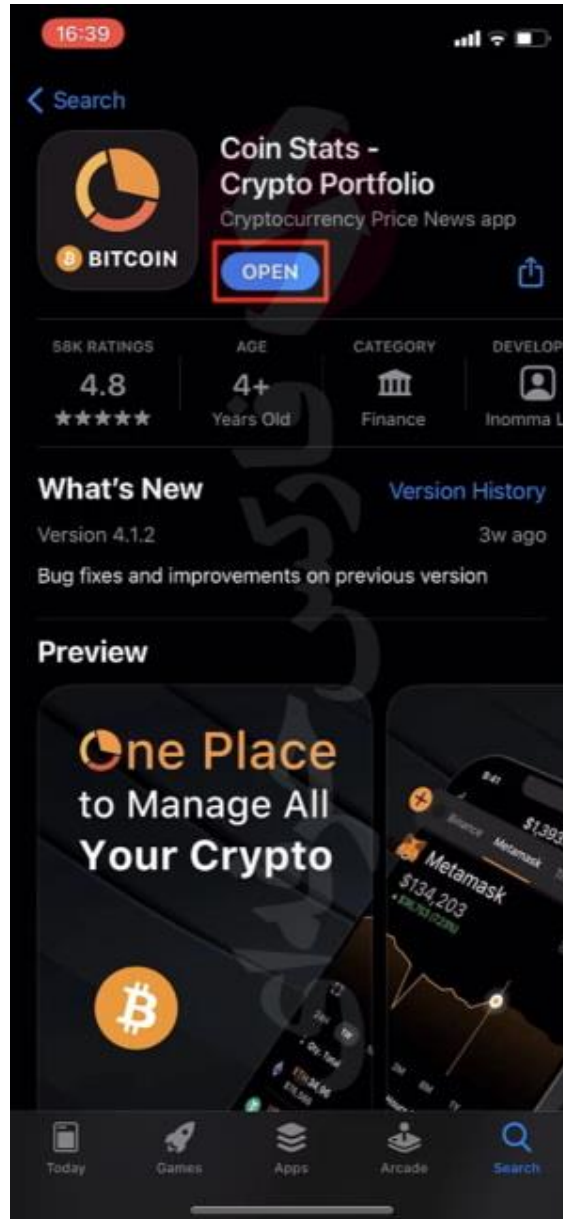


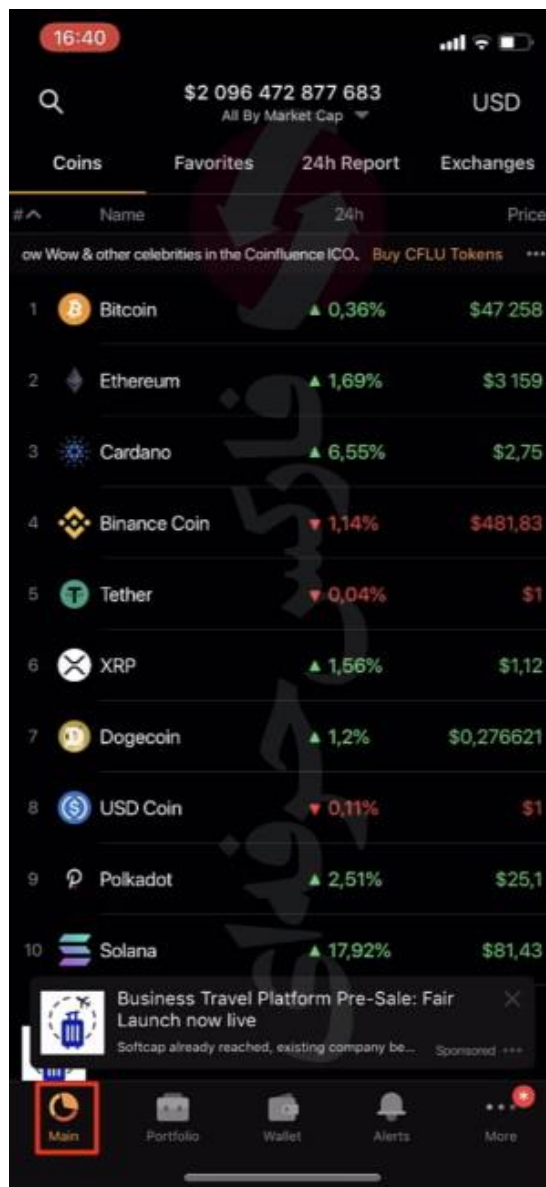
این برنامه برای هر دو سیستم عامل اندروید و ای او اس قابل بارگیریه . و آموزش کارکرد با برنامه بر روی هر دو سیستم عامل به یک شکله



خوب ابتدا وارد اپ استور یا گوگل پلی بشید و کلمه ی coinstats رو بنویسید . برنامه ی مورد نظر رو دانلود کنید



پس از اجرا، برنامه از ما میخواد پس زمینه رو انتخاب کنیم . روشن یا تاریک . برای مثال ما تاریک رو انتخاب میکنیم و گزینه ی
get started یا شروع کنید رو میزنیم . همینطور برنامه از ما اجازه ی ارسال اعلان رو میخواد که بهش این اجازه رو میدیم .



صفحه ی اصلی برنامه

در پایین صفحه 4 قسمت داریم . قسمت اصلی که در حال حاضر هستیم تمامی ارز های دیجیتالی رو که این برنامه پشتیبانی

میکنه رو به ما نشون میده . جالبه بدونید این برنامه از بیش از 16 هزار 100 ارز پشتیبانی میکنه

قابلیت دیگه ی این قسمت اینه که میتونید ارز دلخواهتون رو از همه لحاظ بررسی کنید .. با لمس کردن یکی از موارد وارد یکی از

ارز ها میشیم به دلخواه

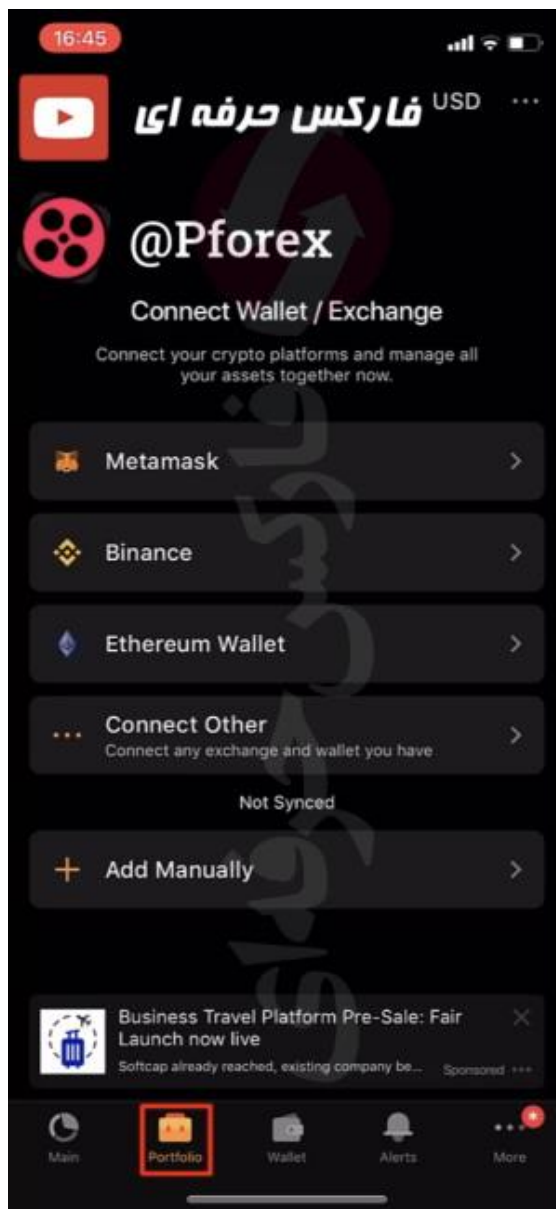


در اینجا گزینه هایی داریم مثل اضافه کردن به علاقه مندی ها ، اضافه کردن به معاملات که جلو تر معنی این بخش رو میگم و همینطور میتونید با کارت بانکیتون این ارز رو خریداری کنید . بعد از اضافه کردن هر ارز به لیست علاقه مندی ها میتونید لیست رو هم در صفحه اصلی برنامه ببینید.



به علاوه در اینجا 4 بخش رو میبینید . در بخش اول یعنی coin info یا اطلاعات سکه ،اطلاعاتی مثل تغییرات قیمتی ، حجم معاملات روی اون ارز رو همیشه به راحتی دید

اگه پایین تر بیایم . اطلاعات دیگه ای مثل سایت و یا شبکه های اجتماعی اون ارز رو میبینیم .. پایین این بخش چارت های مربوط به اینکه چقدر از دوت های هولد شده توسط سرمایه گذاران تو کیف پولشونه و چقدرش تو صرافیه .. و در آخر پایین تر میایم که اخبار مربوط به ارز دوت رو میبینیم . نکته جالب و کاربردی دیگه ای که این قسمت داره اینه که شما میتونید با ورود به قسمت بازار ببینید که اون ارز تو چه صرافی هایی پشتیبانی میشه بخش دیگه ای که میشه دید هولدینگ یا نگه داریه که این بخش رو هم در ادامه به صورت خلاصه به شما توضیح میدم و بخش آخر مربوط به قرار دادن هشدار های دلخواهتون برای افزایش و یا کاهش قیمت اون ارز که برنامه به شما اطلاع رسانی کنه همونطور هم که دیدید اطلاعات کاملی راجت ارز ها رو میتونید اینجا ببینید



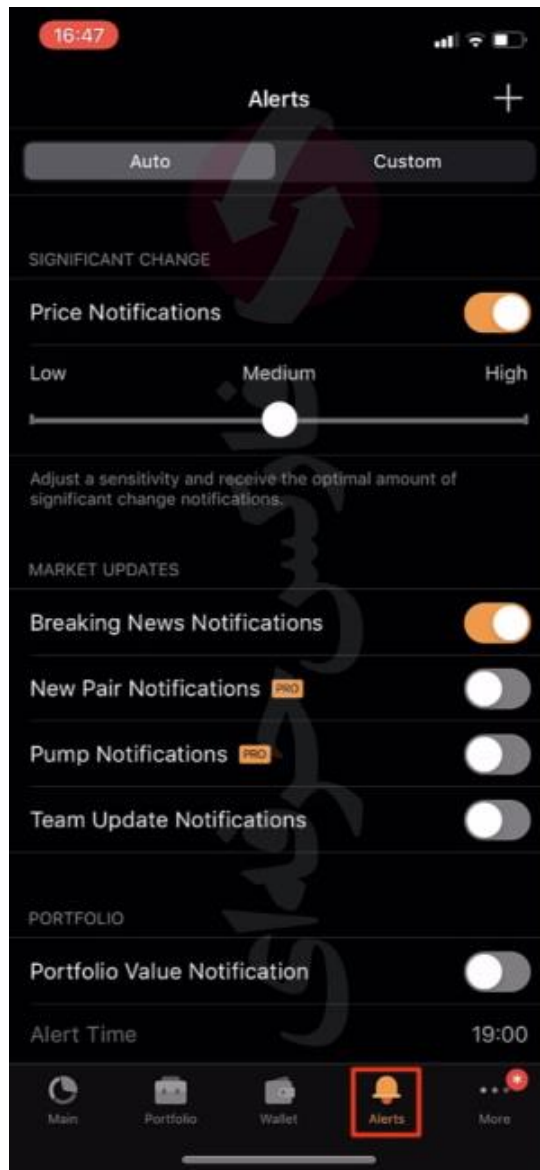
خوب قسمت دوم یعنی portfolio یا نمونه کار

این قسمت برای افرادی که سرمایه گذاری های مختلف در صرافی ها یا کیف پول های مختلف انجام دادن و برای بررسی کردن راحت تر سرمایه گذاری هاشون میتونن اینجا همه ی اطلاعات مربوط به سرمایه گذاریشون در یک لیست ببینن و از میزان سود و یا ضرر ، اطلاعاتی از قبیل قیمت فعلی قیمت ورودی و تفاوت قیمت در 24 ساعت مطلع بشن

این بخش به صورت خودکار عمل میکنه به این شکل که شما صرافی یا کیف پولتون رو به این قسمت متصل میکنید و معاملاتتون پدیدار میشه که در ویدیو شماره 323 به بررسی کامل تر این بخش میپردازیم و شما میتونید این ویدیو رو از طریق کانال های آپاراتو یوتیوب ما مشاهده کنید.



قسمت سوم یعنی کیف پول : به وسیله ی این قسمت میتونید کیف پول کوین استتس خودتون رو بسازید . این کیف پول یکی از کامل ترین کیف پول های موجود در بازار ارز های دیجیتاله. میتونید به وسیله ی این کیف پول خرید ، فروش ، معاملات سواپ ، پیگیری کردن معاملات و غیره رو انجام بدید



قسمت آخر هم که توضیح دادم مربوط به قرار دادن هشداره . شما با استفاده از این قسمت میتونید هشدار هایی رو بر اساس پیش بینی هاتون قرار بدید که به محض رسیدن به اون حد انتخابیتون برنامه به شما یادآوری کنه. 3 نقطه هم میبینید در پایین صفحه که میتونید از این قسمت برای موارد دیگه مثل اخبار کلی ارز های دیجیتال یا ماشین حساب تبدیل ارز ها به همدیگه و همینطور تنظیمات برنامه استفاده کنید .. تنظیمات برنامه مثل زبان برنامه ، پیش زمینه ی برنامه و یا پول پیشفرض .

برای کسب فایل های آموزشی دیگر، نحوه معامله، فنون ترید موفق و سیگنال های روزانه به همراه سرویس های بیشتر، می توانید با مشاوران ما در تلگرام و واتس آپ از طریق شماره **00971555406880** در تماس باشید.

[کانال تلگرام](#)

[اینستاگرام](#)

فارکس حرفه ای
خدمات متمایز در فارکس را با ما تجربه کنید

<https://pforex.vip>
شماره تماس: 00971555406880

[مشاورین در تلگرام](#)

[بشتیبانی واتسآپ](#)